

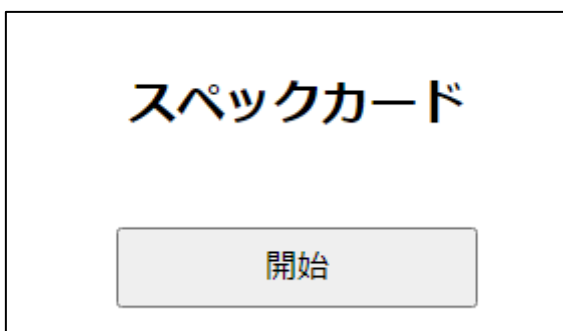
## WEBシステムの使い方と起きている現象

1) 下記サイトにアクセス

<https://sanps.jp/speccard2019/>

2) アクセスした最初のページです。

**開始**をクリックして次のページに移動して下さい。



3) 質問に対し、はい または いいえ のラジオボタンを押すと  
次へ のボタンが使えるようになるので、次に進んでください。

-- 設問01 --

Q : 何かに挑戦する時

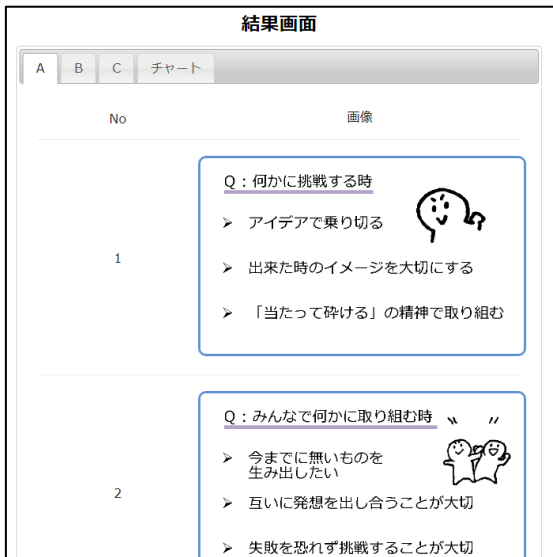
- アイデアで乗り切る
- 出来た時のイメージを大切にする
- 「当たって砕ける」の精神で取り組む

はい/そう思います

いいえ/そう思いません

はい・いいえ以外の場合、ご入力ください

4) 順番に 36 問全てに答えてもらうと結果画面になります



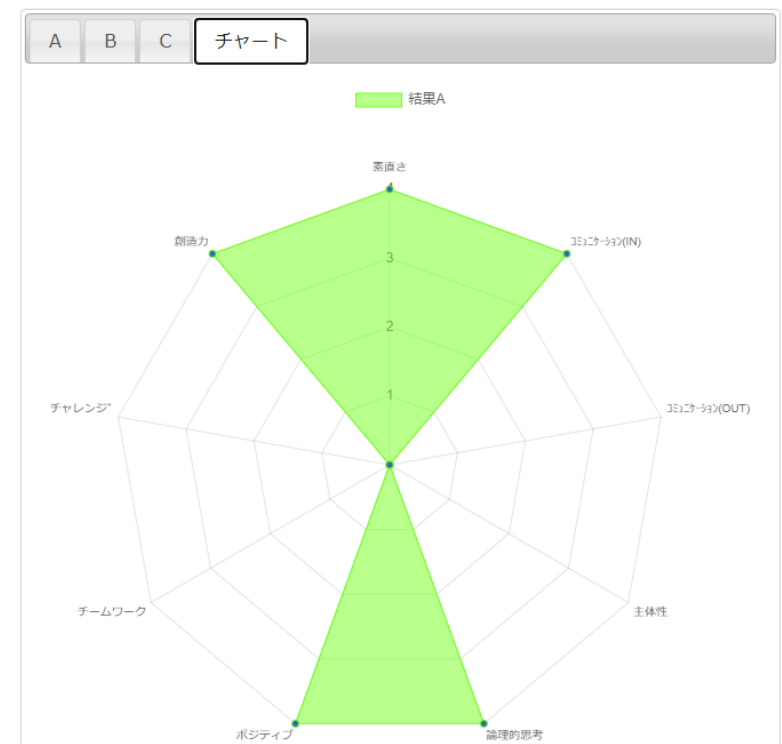
5) チャートタブをクリックするとレーダーチャートが確認できます。

今回は、1～8問に はい 9～16問に いいえ 17～32問に はい

33～36問に いいえ と答えた結果、この様なチャートになりました。

実際には、この下に 結果B (いいえと答えた数) のチャートもあります。

#### 結果画面



6) チャートの結果画面の一番下に 「ダウンロード」 というボタンがありますので

そこから、CSV 形式で結果のダウンロードが出来ます。

ダウンロード結果 (次頁) の通りです。

本来であれば、右の数字の 1～4, 5～8, 9～12・・・と順にカテゴリー化して  
いますので、その順でチャートに表示してもらいたいのですが、現在は左 (出題順)  
にチャートが作成されてしまっています。

質問が出題  
された順番

カテゴリー  
毎に付けて  
いる順番

1	a		32
2	a		28
3	a		14
4	a		19
5	a		10
6	a		5
7	a		30
8	a		8
9	b		11
10	b		36
11	b		12
12	b		26
13	b		23
14	b		34
15	b		16
16	b		3
17	a		2
18	a		6
19	a		31
20	a		21
21	a		15

22	a		18
23	a		1
24	a		25
25	b		24
26	b		22
27	b		35
28	b		9
29	b		17
30	b		13
31	b		33
32	b		7
33	a		29
34	a		27
35	a		20
36	a		4