

***** 詳細 *****

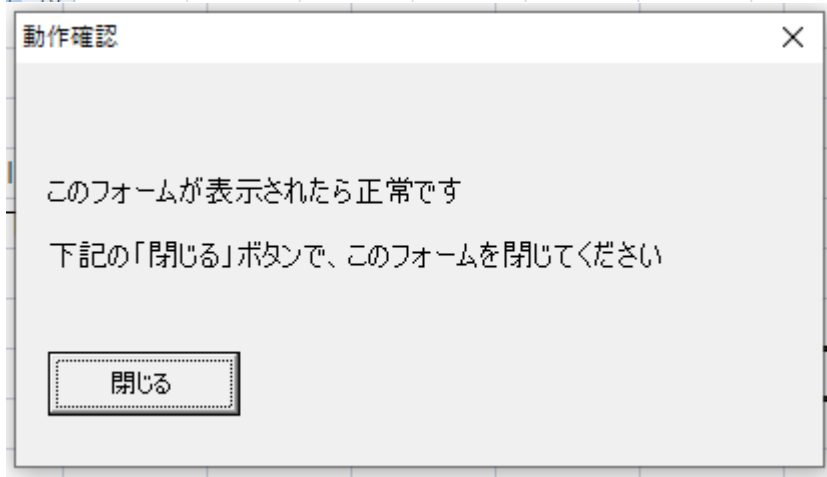
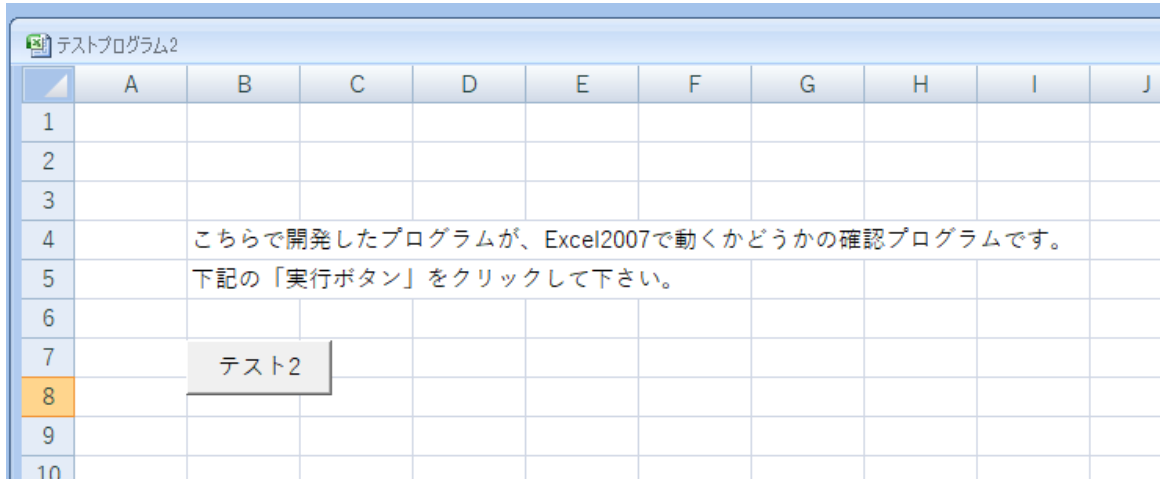
対象ファイルはココナラで作成していただいたマクロ実行のテストプログラムです。

動作しない 2 台の PC 設定の変更など、対処方法を教えていただきたいです。

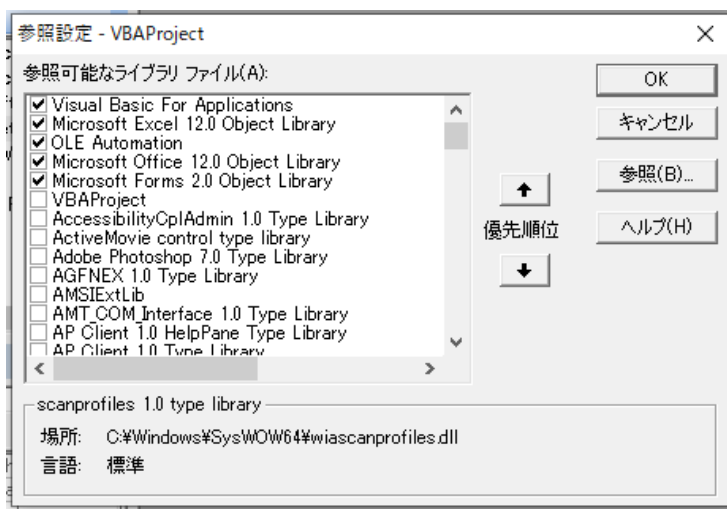
テストプログラムが実行できた後、もし本番で不具合が発生した場合にも対処方法を教えていただきたいです。

【テストプログラム 2】

実行ボタンをクリックし、正常に動作するとフォームが表示されます。



【正常に動作した PC の参照設定】



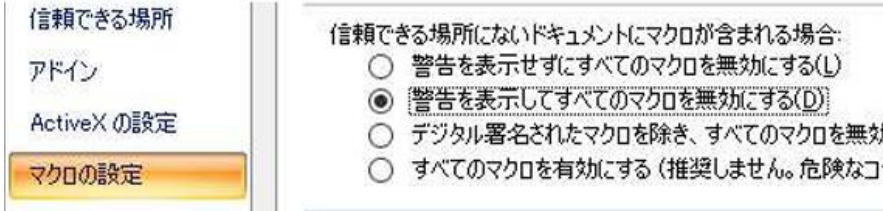
***** 対象 PC① *****

OS: Windows 10

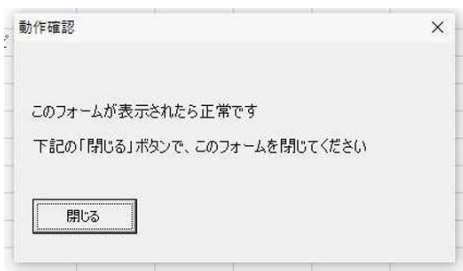
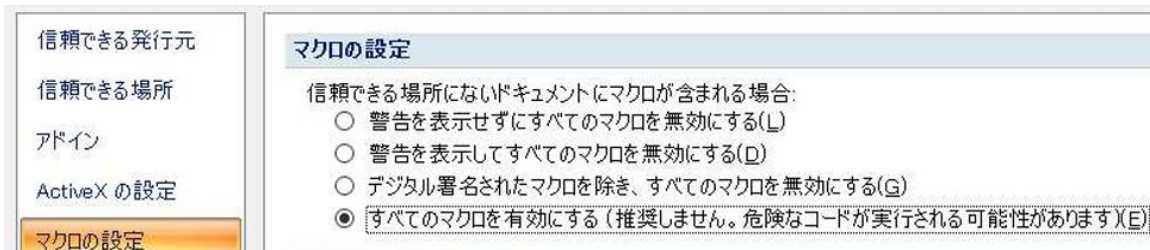
Excel バージョン: 2007

セキュリティソフト: Windows Defender のみ

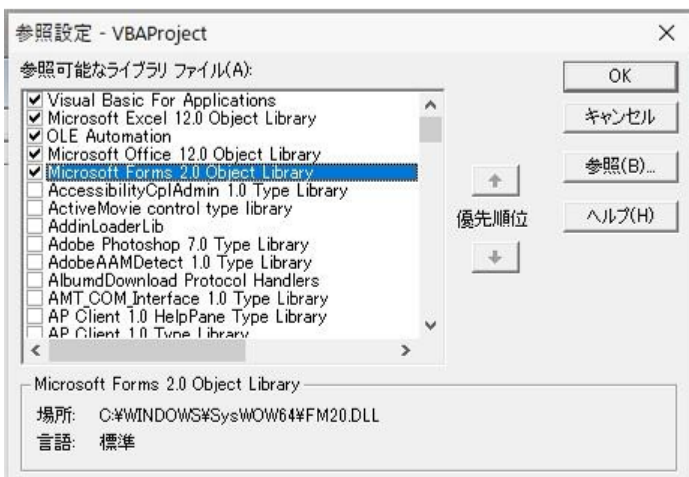
【検証その1】 → 動作×



【検証その2】 → 動作○ この設定でなくても開けるようにしたい



【参照設定】



***** 対象 PC② *****

OS: Windows 10

Excel バージョン: 2007

セキュリティソフト: Windows Defender のみ

【検証その 1】 → 動作 ×

信頼できる場所
アドイン
ActiveX の設定
マクロの設定

信頼できる場所がないドキュメントにマクロが含まれる場合:

- 警告を表示せずにすべてのマクロを無効にする(L)
- 警告を表示してすべてのマクロを無効にする(D)
- デジタル署名されたマクロを除き、すべてのマクロを無効にする(G)
- すべてのマクロを有効にする (推奨しません。危険なコ

Microsoft Office Excel

! マクロ 'テストプログラム2.xlsx\テスト' を実行できません。このブックでマクロが使用できないか、またはすべてのマクロが無効になっている可能性があります。

OK

【検証その 2】 → 動作 ×

信頼できる発行元
信頼できる場所
アドイン
ActiveX の設定
マクロの設定

マクロの設定

信頼できる場所がないドキュメントにマクロが含まれる場合:

- 警告を表示せずにすべてのマクロを無効にする(L)
- 警告を表示してすべてのマクロを無効にする(D)
- デジタル署名されたマクロを除き、すべてのマクロを無効にする(G)
- すべてのマクロを有効にする (推奨しません。危険なコードが実行される可能性があります)(E)

開発者向けマクロ設定

Microsoft Office Excel

i 'テストプログラム2.xlsx' には読み取れない内容が含まれています。このブックの内容を回復しますか? ブックの発行元が信頼できる場合は、[はい] をクリックしてください。

はい(Y) いいえ(N)

[はい]をクリック

'テストプログラム2.xlsx'の修復

i 読み取れなかった内容を修復または削除することにより、ファイルを開くことができました。

削除されたパーツ: /xl/vbaProjectbin パーツ (Visual Basic for Applications (VBA))

クリックすると修復のログファイルが表示されます: C:\Users\user\AppData\Local\Temp#error115800_01.xml

閉じる(C)

【エクセル画面】 Visual Basic タブがグレーアウトしておりクリックできない

