紳士用スティック杖　三面図

GENTLEMEN'S WALKING CANE — THREE-VIEW DRAWING
Rev.C / シャフト革巻き仕様・M7×1.0ネジ

図面番号	REV	縮尺 SCALE	単位 UNIT
CAN-TV-003	C	Sheet1: 縦1:5/径1:2	mm
材質 ノブ/チップ	**材質 シャフト**	**ネジ規格**	**一般公差**
Cr/Ni合金	SUS316L	M7×1.0（並目）	±0.1 mm

SHEET 1 — 正面図 FRONT VIEW（縦 SCALE 1:5 / 径方向 SCALE 1:2 縦横異縮尺・細長形状のため）

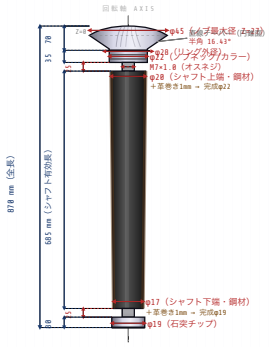

SHEET 2A — ノブ＆カラー詳細 KNOB + COLLAR DETAIL SCALE 1:1

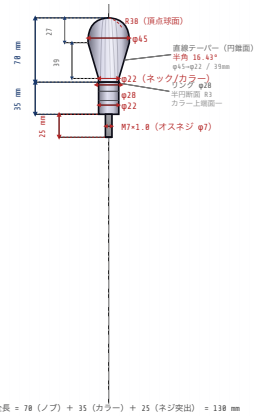

部品全長 = 70（ノブ）+ 35（カラー）+ 25（ネジ突出） = 130 mm

SHEET 2B — 石突チップ詳細 / シャフト端部 SCALE 1:1

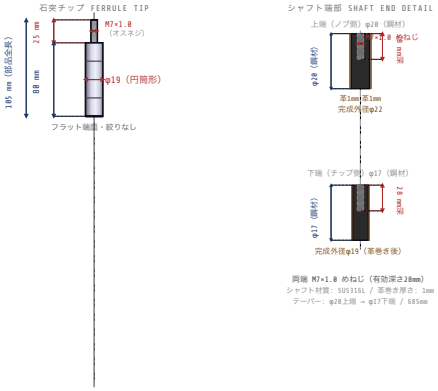

SHEET 2A — 上面図 TOP

SHEET 2B — リング断面詳

SHEET 2C — 底面図

SHEET 3A — 上面図 TOP VIEW（ノブ頂部）

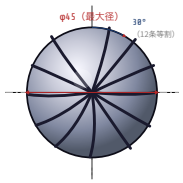

SHEET 3B — リング断面詳細 SCALE 5:1

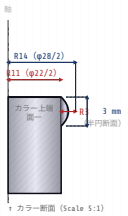

SHEET 3C — 底面図 BOTTOM VIEW（石突チップ端面）

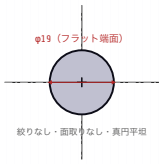

部品構成・確定寸法一覧 / PARTS LIST & CONFIRMED DIMENSIONS REV.C

部品	材質	鋼材寸法（加工後）	完成寸法	接続	備考
ノブ＆カラー一体	Cr/Ni合金	**ノブ φ45×70 / カラー φ22×35 / ネジ突出 25mm**	**部品全長 130mm**	M7×1.0 オスネジ	リング φ28・R3 半円・カラー上端面一
シャフト	SUS316L	**上端φ20 → 下端φ17 テーパー / 有効長685mm**	**完成 φ22→φ19（革巻1mm後）**	両端 M7×1.0 めねじ 深 28mm	革巻き厚1mm / 直線テーパー
石突チップ	Cr/Ni合金	**φ19×80mm 円筒 / ネジ突出 25mm**	**部品全長 105mm**	M7×1.0 オスネジ	フラット端面・絞りなし
全長内訳確認		**70＋35＋685＋80 = 870 mm ✓**		ネジ突出し25mmは各有効長の外数	

WALKING CANE THREE-VIEW DRAWING — CAN-TV-003 Rev.C

Sheet1: 縦1:5/径1:2 Sheet2: 1:1 Sheet3B: 5:1 | Unit: mm | TOL: ±0.1

ネジ: M7×1.0並目 / シャフト革巻1mm / ノブくびれ: 直線テーパー半角16.43°