

カビを取るなら エフティーエス

Mold Removal

資料請求はこちら
お問い合わせ

お気軽にご質問・お見積り等のお問い合わせ下さい。

無料デモ施工では我々は液剤の調合や現場環境などの確認を行い
お客様に実際の目で仕上がりを確認していただき、ご提案をさせていただきます。

無料デモ施工依頼はこちら

こんなお悩みありませんか？

Problem

- エアコンのカビ臭を何とかしたいけど、素人だから掃除できない
- お風呂場のタイルがカビで汚れている
- カビの発生を防ぎたい
- 真っ白な天井に会いたい
- テキストが入ります。
- テキストが入ります。
- テキストが入ります。

カビ対策はカビ取り専門業者のエフティーエスにお任せ！

カビ取りならエフティーエス
FTS

カビ汚れ被害による建物改修を削減する本質的な対策システム。
汚れ、素材、空間の3つに対する本質的な対策をシステム化。
エフティーエスは建物の劣化を抑え、改修コストを削減します。



ビフォーアフター
Before After

テキストが入ります。テキストが入ります。テキストが入ります。テキストが入ります。テキストが入ります。



エフティーエスの４つの特徴
Feature

01

汚れ本体を分解

「汚れを落とす」これを聞いて洗浄をイメージすることが多いでしょう。洗浄のほとんどは物理的、科学的に汚れを落とします。しかしこの方法では液ダレやムラにより仕上がりに影響が出やすいというデメリットがあります。BAN systemは汚れ本体を分解するため仕上がりにムラができにくいのです。

02

菌核の破壊

カビは微生物の中でも高等生物であり、至るところに生息しています。
通常の徐カビ方法ではカビの菌糸までは除去することが可能であるものの、カビの心臓部である菌核までは破壊できません。菌核まで破壊し、カビの再発を長期的に抑制することができます。

03

素材保護

洗浄や清掃と聞くとこすって落としたり、素材から汚れを剥離して汚れを落とす方法が多いです。しかしこの方法では素材そのものに傷が付き建物自体を傷めてしまいます。さらに
この小さな傷の蓄積が素材の経年劣化を促進してしまいます。BAN systemはこすらずに汚れを分解除去できるので素材へのダメージを最小限に抑え、改修サイ

04

空間管理

生活環境の中心は空間です。目に見えるカビを除去するだけでは安心してはいけません。
本当の脅威は空間に浮遊するカビの胞子です。防カビ施工だけでは空間に対して受け身の対策になってしまい、高い費用をかけて防カビ施工をしてもいつかそのバリケードは破られてしまいます。空間に除カビ剤を継続噴霧することで完成するのです。

エフティーエスが選ばれる６つの理由

Reason

エフティーエスは施工スピードが圧倒的に早いです。
従来のカビ取り施工はケレンなどの下地処理が必要な場合もあり時間がかかります。
さらに、一般的なカビ取り施工は吹き付け施工が多く、大量のミストが発生するため
養生作業を慎重に行う必要がありました。工程数が少なく、カビ取り方法も
シャンパー等を使用するためミストの発生がほとんどありません。
500㎡程度であれば夜間作業１日で完了し翌日から通常業務が可能です。

天井等にカビが発生した場合、これまでの一般的な選択肢は、貼り替えか塗装でした。
つまり改修工事に踏み切るしか方法がなかったのです。しかし改修工事となると
莫大なお金と時間が必要となります。
改修工事に比べて、約1/2のコストで改修レベルの仕上がりを実現させます。

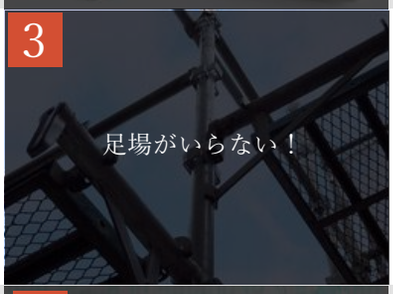

貼り替えや塗装工事の場合、作業環境が悪いと仕上がりに影響が出てしまいます。
独自のカビ取り剤をカビに接触させることでカビを菌核から分解除去します。
そのため、専用工具を使用することでほとんどの現場を足場を組まずに対応することができます。足場を必要としないことで、足場費用の削減はもちろん、お客様の建物や機材等を傷つけてしまうリスクもありません。

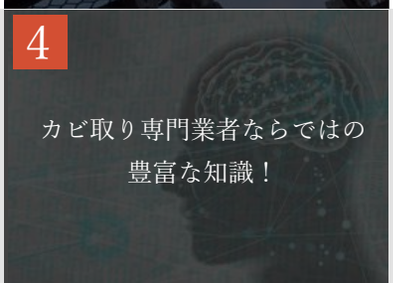

カビは汚れではなく、生物です。
カビを汚れと一色単にして対策していくことはとても危険です。
カビと対峙していく上で大切なことは、カビについてよく知っているかどうか
ということ。
カビ取り専門業者ならではの豊富な知識で根本的な解決に向けたご提案を行います。

全国各地に認定施工店が配置されており、迅速な連携を取りながら全国展開されているお客様にも対応できます。

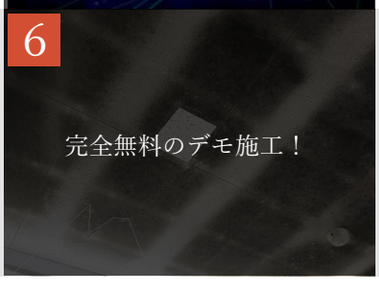

カビと対峙していく上で大切なことは、現場を必ず確認することです。
カビが発生する環境は１つとして同じ環境は存在しません。
ですので現場を見ずに「必ず落ちます！」や「５年保証しますよ！」といった言葉は非常に危険です。
実際に現場に足を運び、温度、湿度、建物の構造などを肌レベルで確認しご提案をさせていただきます。
無料デモ施工ではお客様に実際の目で仕上がりを確認していただき、我々は液剤の調合や現場環境などの確認を行います。
〝ノーリスクハイリターン〟のデモ施工からまずは初めていきましょう。

他社比較

Comparison

	エフティーエス	カビ取り専門店 A	カビ取り専門店 B
テキストが入ります。			
テキストが入ります。			
テキストが入ります。			
テキストが入ります。			
テキストが入ります。			

他社と比較した場合の
ポイントを書きます

ご利用までの流れ

Flow

01

No image

テキストが入ります。テキストが入ります。

テキストが入ります。テキストが入ります。テキストが入ります。
テキストが入ります。テキストが入ります。テキストが入ります。
テキストが入ります。テキストが入ります。テキストが入ります。

02

No image

テキストが入ります。テキストが入ります。

テキストが入ります。テキストが入ります。テキストが入ります。
テキストが入ります。テキストが入ります。テキストが入ります。
テキストが入ります。テキストが入ります。テキストが入ります。

03

No image

テキストが入ります。テキストが入ります。

テキストが入ります。テキストが入ります。テキストが入ります。
テキストが入ります。テキストが入ります。テキストが入ります。
テキストが入ります。テキストが入ります。テキストが入ります。

04

No image

テキストが入ります。テキストが入ります。

テキストが入ります。テキストが入ります。テキストが入ります。
テキストが入ります。テキストが入ります。テキストが入ります。
テキストが入ります。テキストが入ります。テキストが入ります。

実績紹介
Works

よくあるご質問
Company

Q テキストが入ります。テキストが入ります。テキストが入ります。テキストが入ります。テキストが入ります。

A テキストが入ります。テキストが入ります。テキストが入ります。テキストが入ります。テキストが入ります。

Q テキストが入ります。テキストが入ります。テキストが入ります。テキストが入ります。テキストが入ります。

Q テキストが入ります。テキストが入ります。テキストが入ります。テキストが入ります。テキストが入ります。

その他ご不明点などございましたらお気軽にご質問ください。

会社概要
Company

会社名	エフティーエス株式会社
代 表 者	代表取締役 山崎薫
所在地	〒850-0064　長崎県長崎市秋月町５番６号
電 話	090-4191-9139
設立日	2019 年 10 月 2 日
事業内容	徐カビ、防カビ施工、除菌、消臭 空調設備工事、各種改修工事

詳しくはこちら

お知らせ
News

2020 / 12 / 01 テキストが入ります。テキストが入ります。

2020 / 12 / 01 テキストが入ります。テキストが入ります。

2020 / 12 / 01 テキストが入ります。テキストが入ります。

カビ取りブログ
Blog

No image
2020 / 12 / 01
テキストが入ります。テキストが入ります。

No image
2020 / 12 / 01
テキストが入ります。テキストが入ります。

採用情報
Recruit

テキストが入ります。テキストが入ります。テキストが入ります。
テキストが入ります。テキストが入ります。テキストが入ります。

詳しくはこちら

ご質問・お見積り等のお問い合わせはこちら

資料請求はこちら

お問い合わせはこちら

- ホーム
- サービス概要
- 4つの特徴
- 選ばれる理由
- 施工の流れ
- 他社比較
- 事例紹介
- よくある質問
- お客様の声
- カビ取りブログ
- お知らせ一覧
- 会社概要
- 採用情報

エフティーエス株式会社
〒850-0064
長崎県長崎市秋月町５番６号
TEL/095-807-6901 FAX/095-807-4638

お電話でのお問い合わせ
095-807-6901
営業時間：9:00 ～ 19:00

© エフティーエス株式会社 All Rights Reserved.