

# 国語科 企画書

もじとことば

# アプリ画面

備考

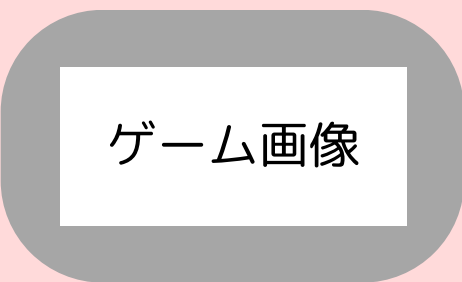
スクロールで次のページ↓

かんたん

レビュー

うんぴつ

A

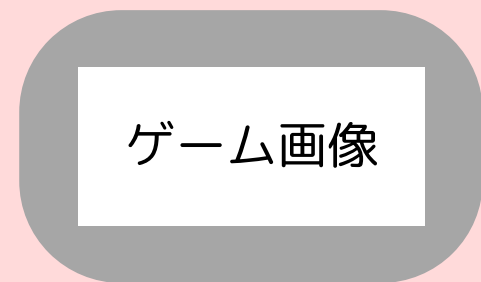


ゲーム画像

かく れんしゅう

ひらがな

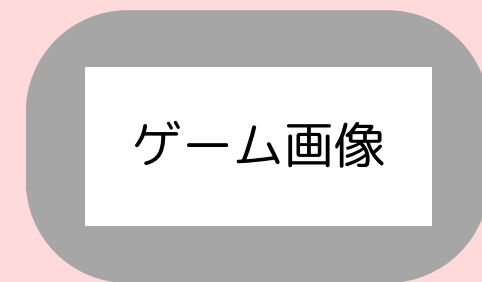
B



ゲーム画像

ひらがな  
あいうえお

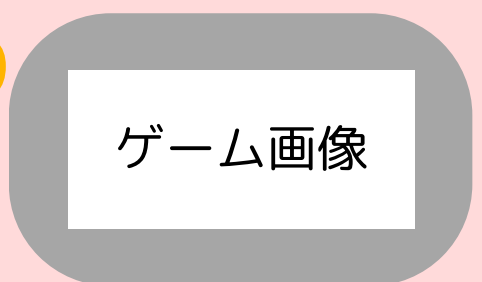
C



ゲーム画像

ひらがな  
かきくけこ

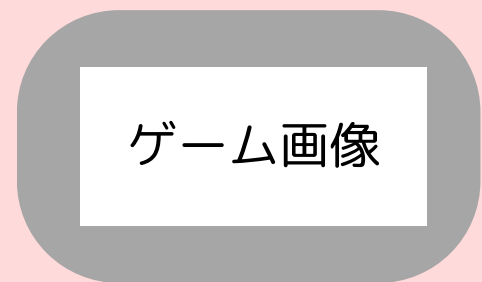
D



ゲーム画像

ひらがな  
さしすせそ

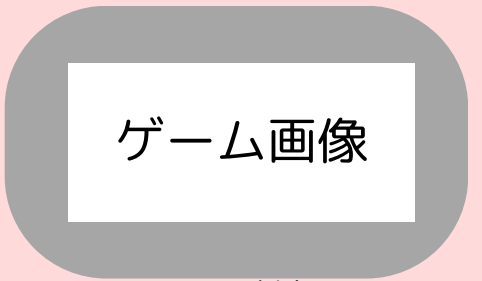
E



ゲーム画像

ひらがな  
たちつてと

F



ゲーム画像

ひらがな  
なにぬねの

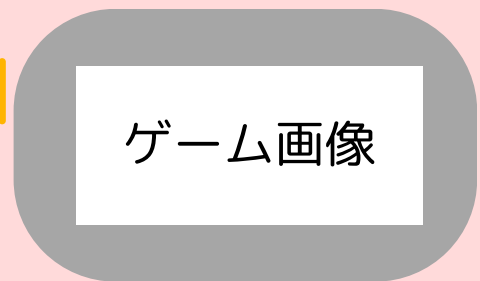
G



ゲーム画像

ひらがな  
はひふへほ

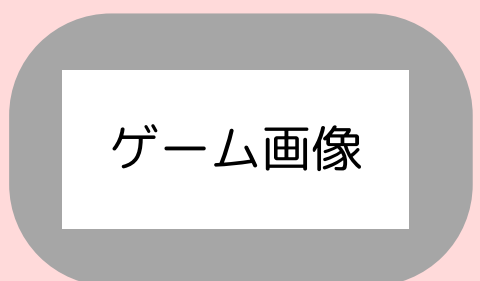
H



ゲーム画像

ひらがな  
まみむめも

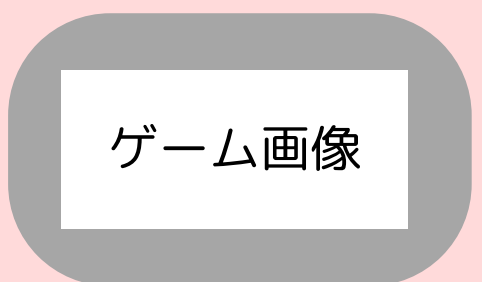
I



ゲーム画像

ひらがな  
やゆよ

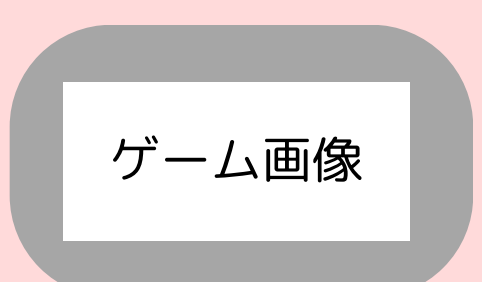
J



ゲーム画像

ひらがな  
らりるれろ

K



ゲーム画像

ひらがな  
わをん

# こくご ホーム

スクロールで次のページ↓

ことば  
なまえ

L	ゲーム画像 なまえことば	M	ゲーム画像 まなえことば2	N	ゲーム画像 うごきことば	O	ゲーム画像 ようすことば
P	ゲーム画像 「 <sup>ん</sup> 」のつくことば	Q	ゲーム画像 「っ」のつくことば	R	ゲーム画像 のばすおん	S	ゲーム画像 ちいさい「ゃ」「ゆ」「よ」

かんじ

T

ゲーム画像

ただしいかんじはどれ

カタカナ

U

ゲーム画像

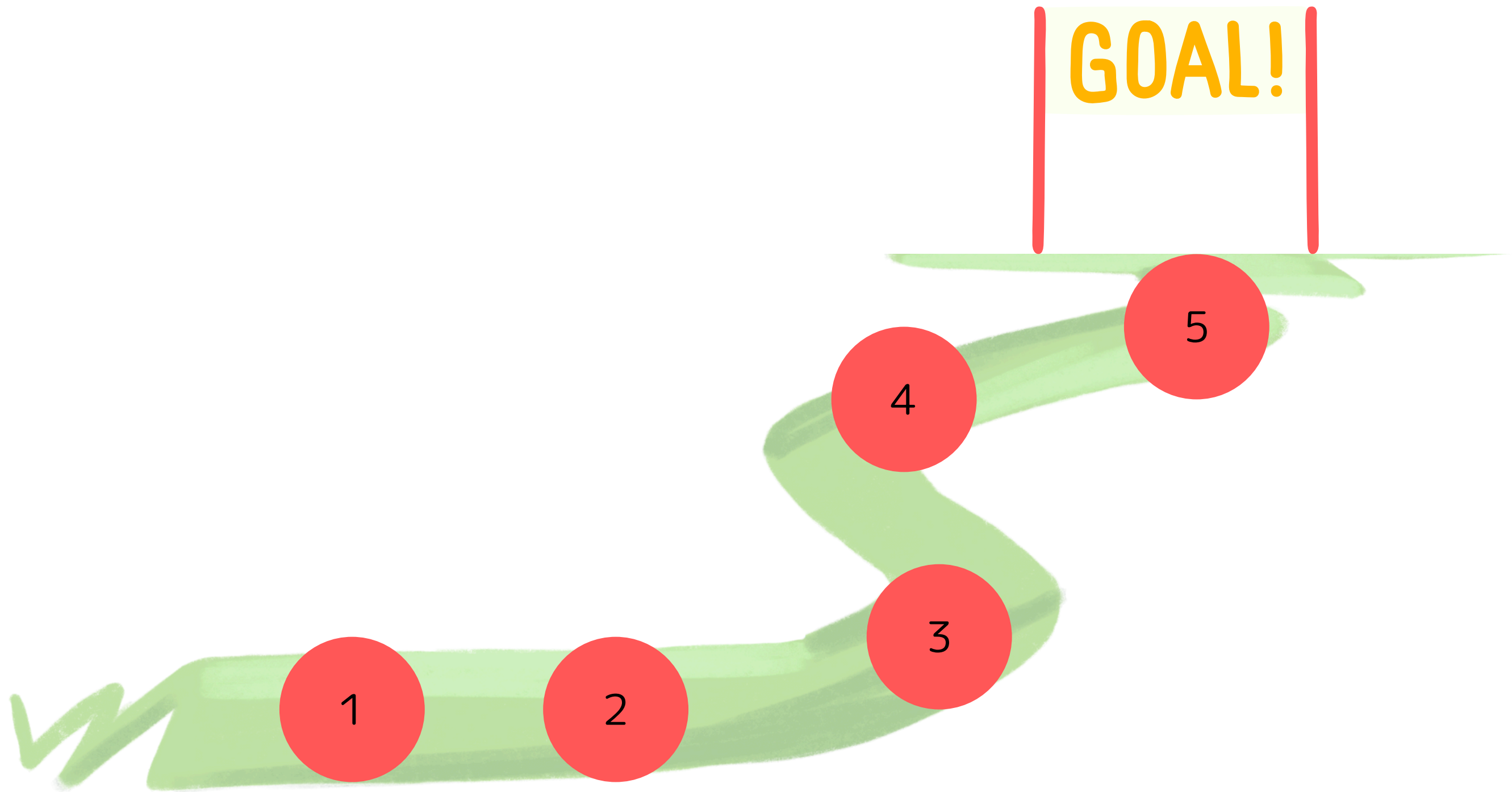
カタカナをかこう

かんじ

カタカナ

国-A

かくれんしゅう



問題選択  
画面

せんをなぞろう  
☆☆☆☆☆

玉-A-1

かくれんしゅう

Q1



線をなぞる。全てなぞれたらクリア。


クリアすると上部のゲージの星が付き、次の問題へ

せんをなぞろう




国-A-1

かくれんしゅう



Q2

せんをなぞろう




玉-A-1

かくれんしゅう

Q3

せんをなぞろう




玉-A-1

かくれんしゅう

Q4

せんをなぞろう



国-A-1

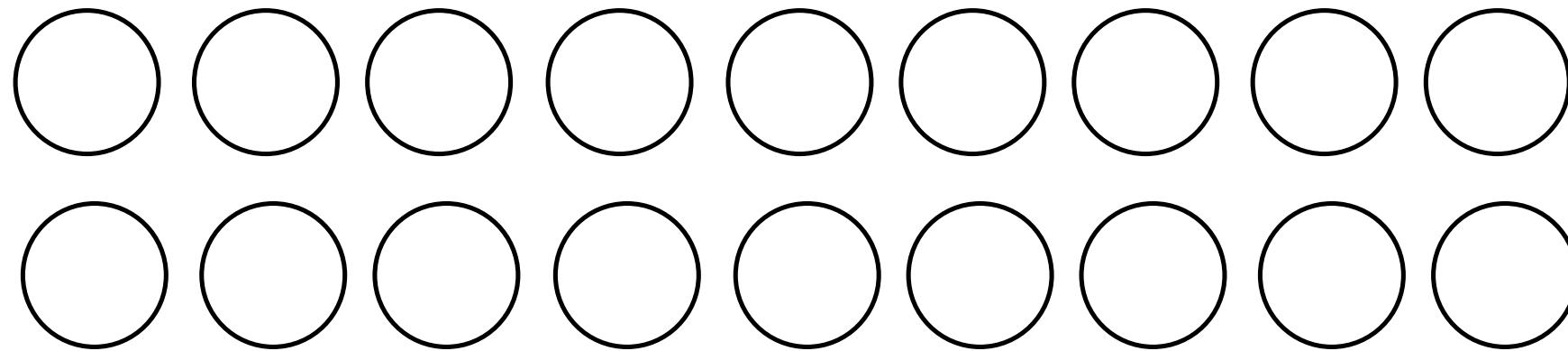
かくれんしゅう

Q5

# クリア



好きなシールを選ぼう



ホーム

次へ

クリア画面

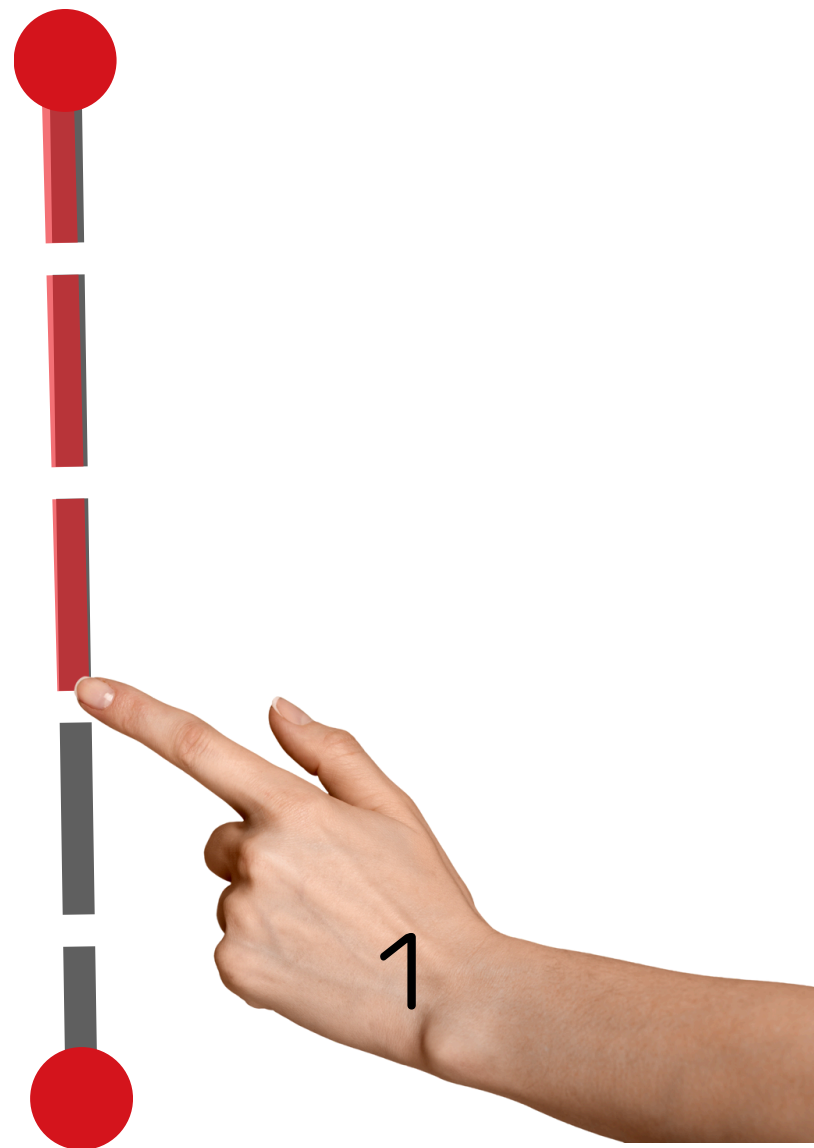
各小单元をクリアすることに表示させる。

A-1のQ1～Q5をクリアしたら表示、A-2のQ1～Q5をクリアで表示。

のように「A-1」「A-2」・・・「B-1」「C-1」・・・などの各小单元を、  
クリアすることに表示させる。

上の仕様はこのアプリの国語の問題全てに実装する。

せんをなぞろう  
☆☆☆☆☆



国-A-2



かくれんしゅう

Q1

線をなぞる。全てなぞれたらクリア。  
A-2からは縦線

クリアすると上部のゲージの星が付き、次の問題へ

せんをなぞろう





国-A-2

かくれんしゅう

Q2

せんをなぞろう

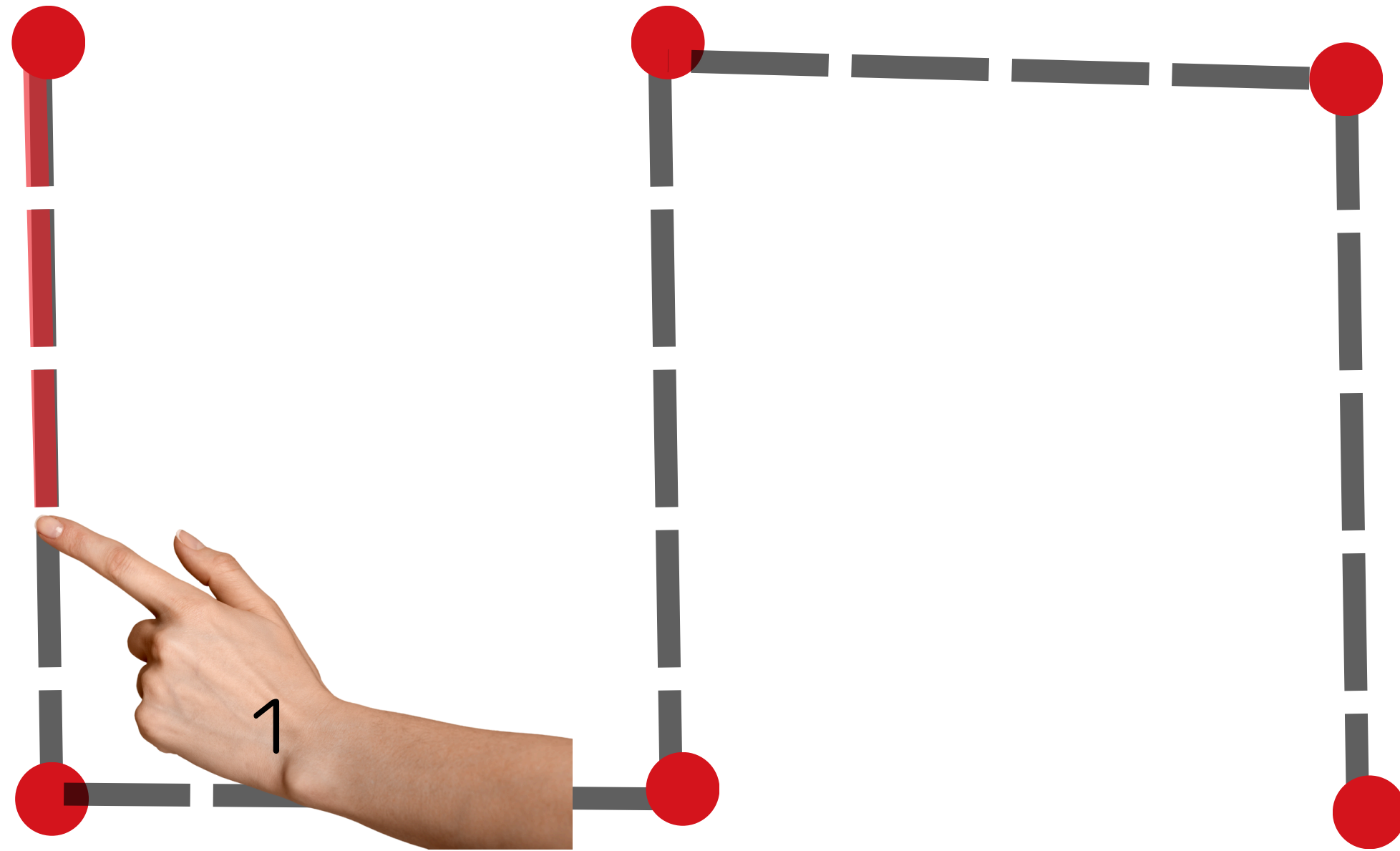


国-A-2

かくれんしゅう

Q3

せんをなぞろう



国-A-2

かくれんしゅう

Q4

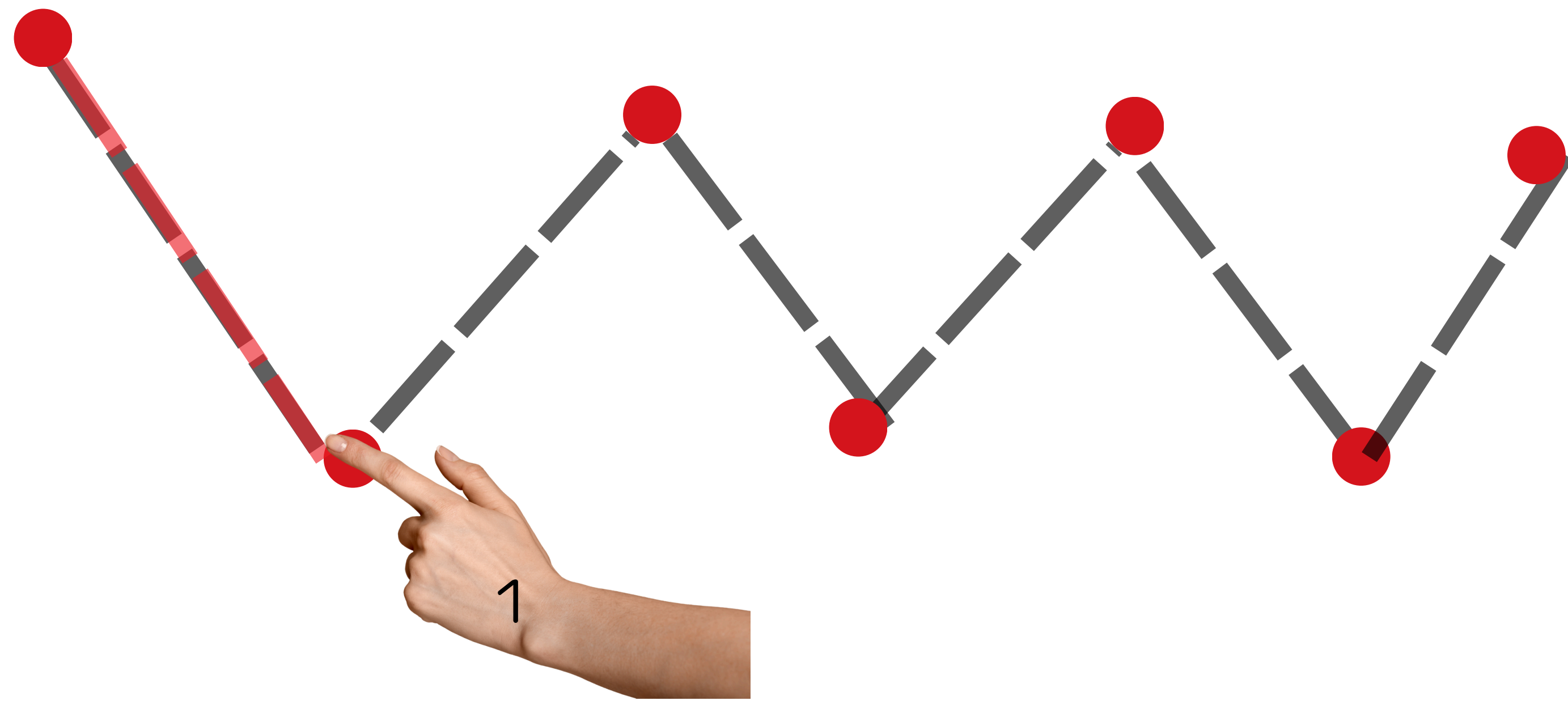
せんをなぞろう



国-A-2

かくれんしゅう

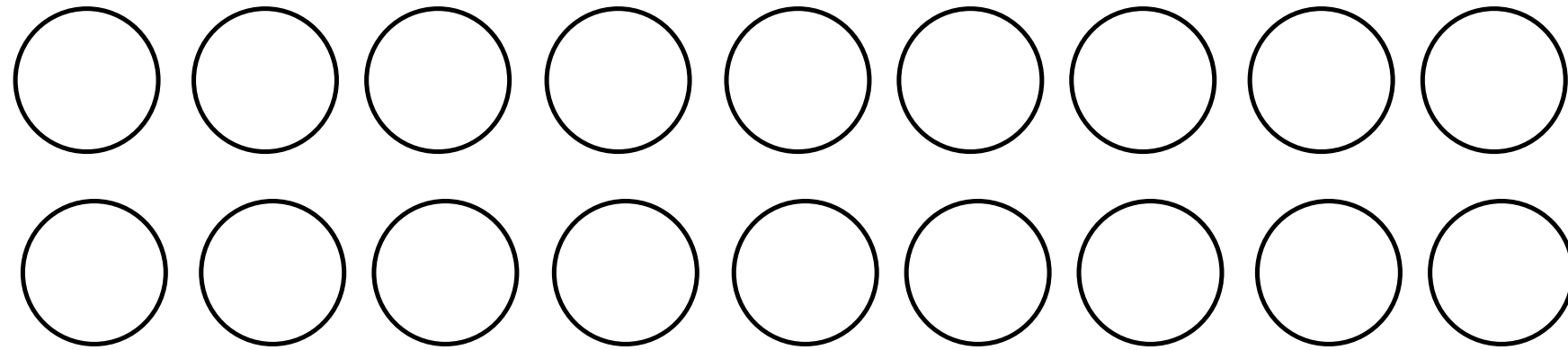
Q5



# クリア



好きなシールを選ぼう

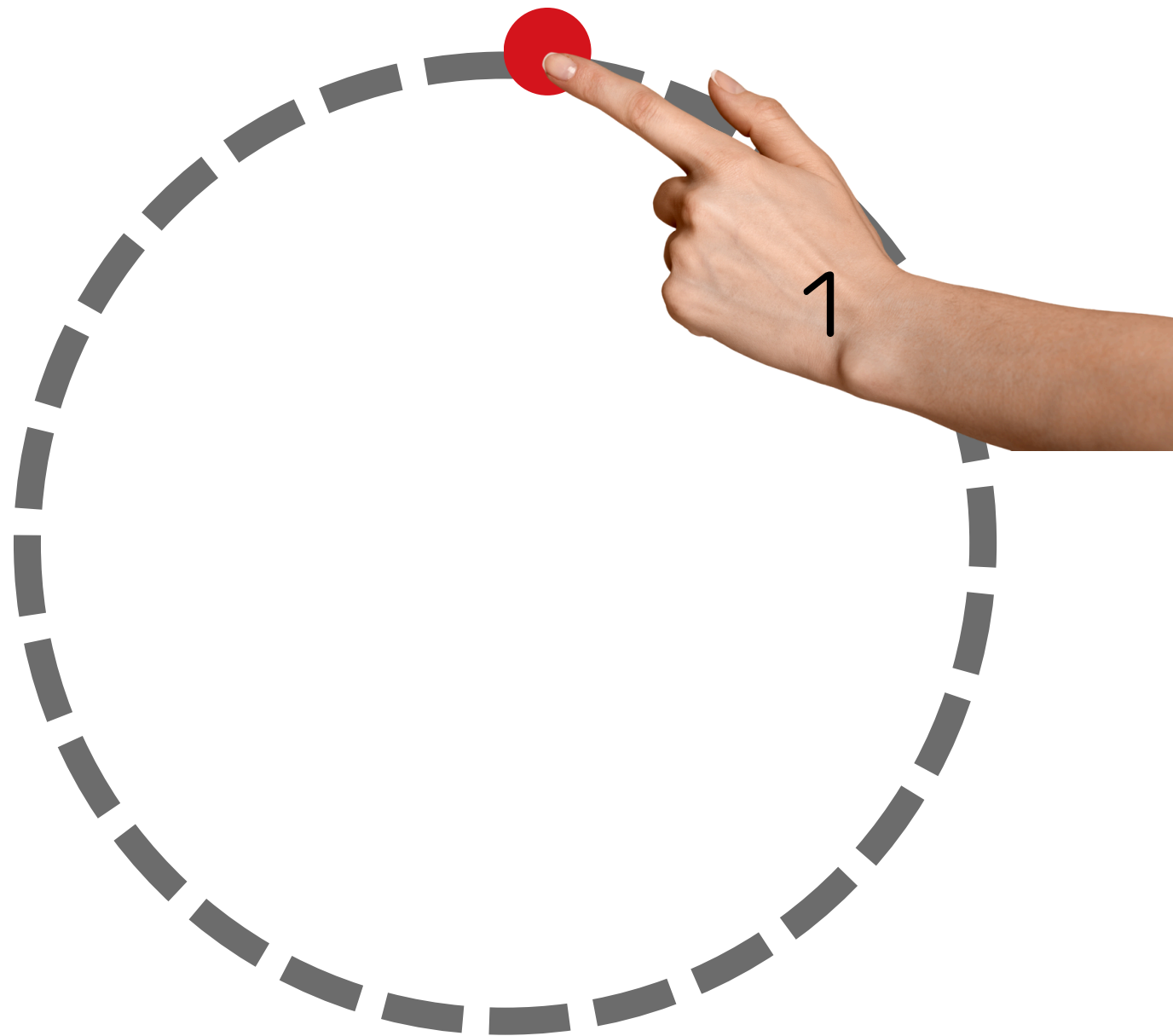


ホーム

次へ

クリア画面

せんをなぞろう  
☆☆☆☆☆



玉-A-3



かくれんしゅう

Q1

線をなぞる。全てなぞれたらクリア。  
A-3からは円や曲線をかく

クリアすると上部のゲージの星が付き、次の問題へ

せんをなぞろう



国-A-3

かくれんしゅう

Q2

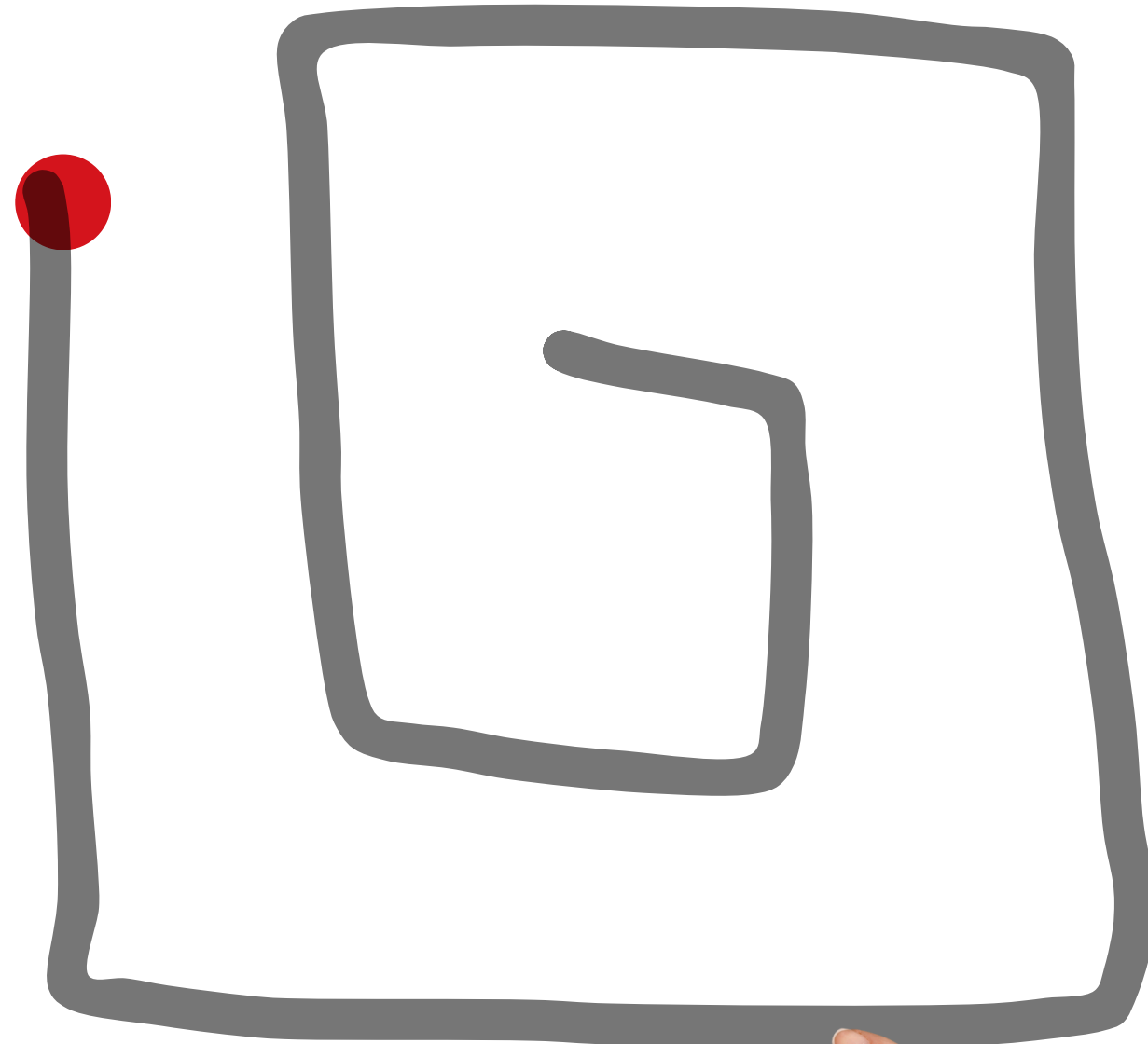
せんをなぞろう



国-A-3

かくれんしゅう

Q3



← 実際には綺麗な形に修正

1


せんをなぞろう




国-A-3

かくれんしゅう

Q4



← 実際には綺麗な形に修正


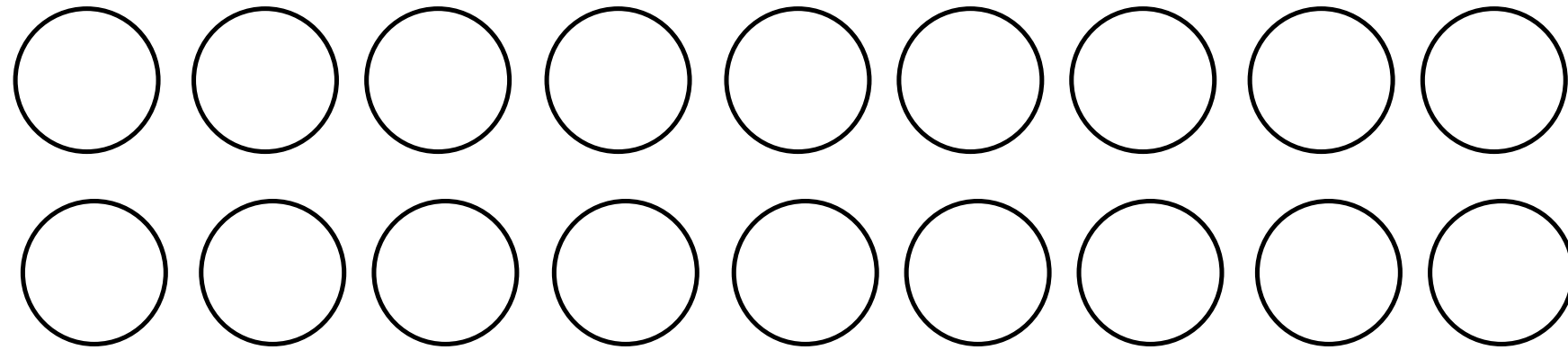




# クリア




好きなシールを選ぼう




クリア画面

せんをなぞって えをかこう



国-A-4

かくれんしゅう





Q1

← 実際には綺麗な形に修正  
灰色の部分だけなぞってかく

線をなぞる。全てなぞれたらクリア。  
A-4からは線をなぞって絵をかく

クリアすると上部のゲージの星が付き、次の問題へ

せんをなぞって えをかこう




← 実際には綺麗な形に修正  
灰色の部分になぞってかく

国-A-4

かくれんしゅう

Q2

せんをなぞって えをかこう



国-A-4


かくれんしゅう

Q3



← 実際には綺麗な形に修正  
灰色の部分をなぞってかく

せんをなぞって えをかこう



← 実際には綺麗な形に修正  
灰色の部分になぞってかく

玉-A-4

かくれんしゅう

Q4


せんをなぞって えをかこう



国-A-4

かくれんしゅう

Q5


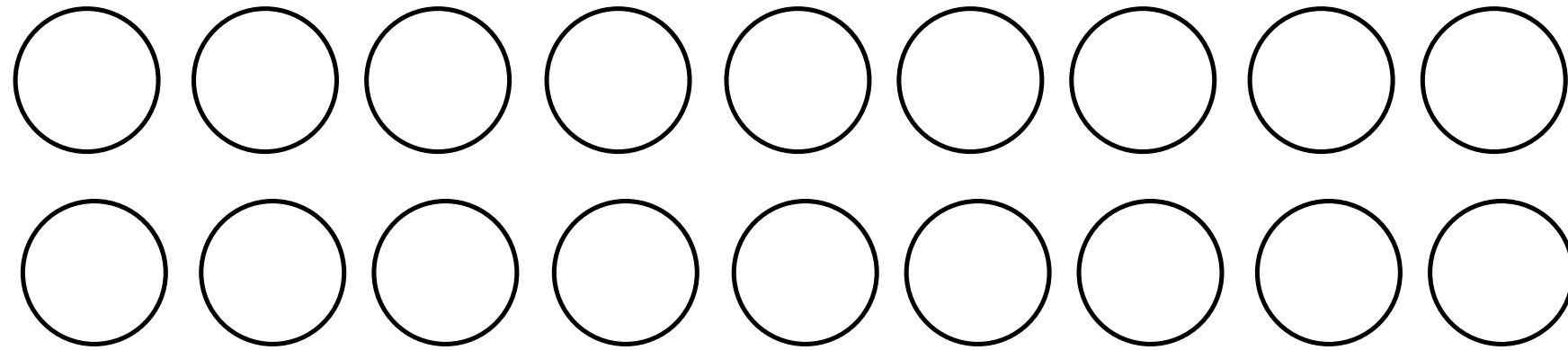


← 実際には綺麗な形に修正  
灰色の部分をなぞってかく

# クリア



好きなシールを選ぼう



クリア画面


せんをなぞって えをかこう



国-A-5

かくれんしゅう

Q1




← 実際には綺麗な形に修正  
灰色の部分だけなぞってかく

線をなぞる。全てなぞれたらクリア。  
A-5も線をなぞって絵をかく

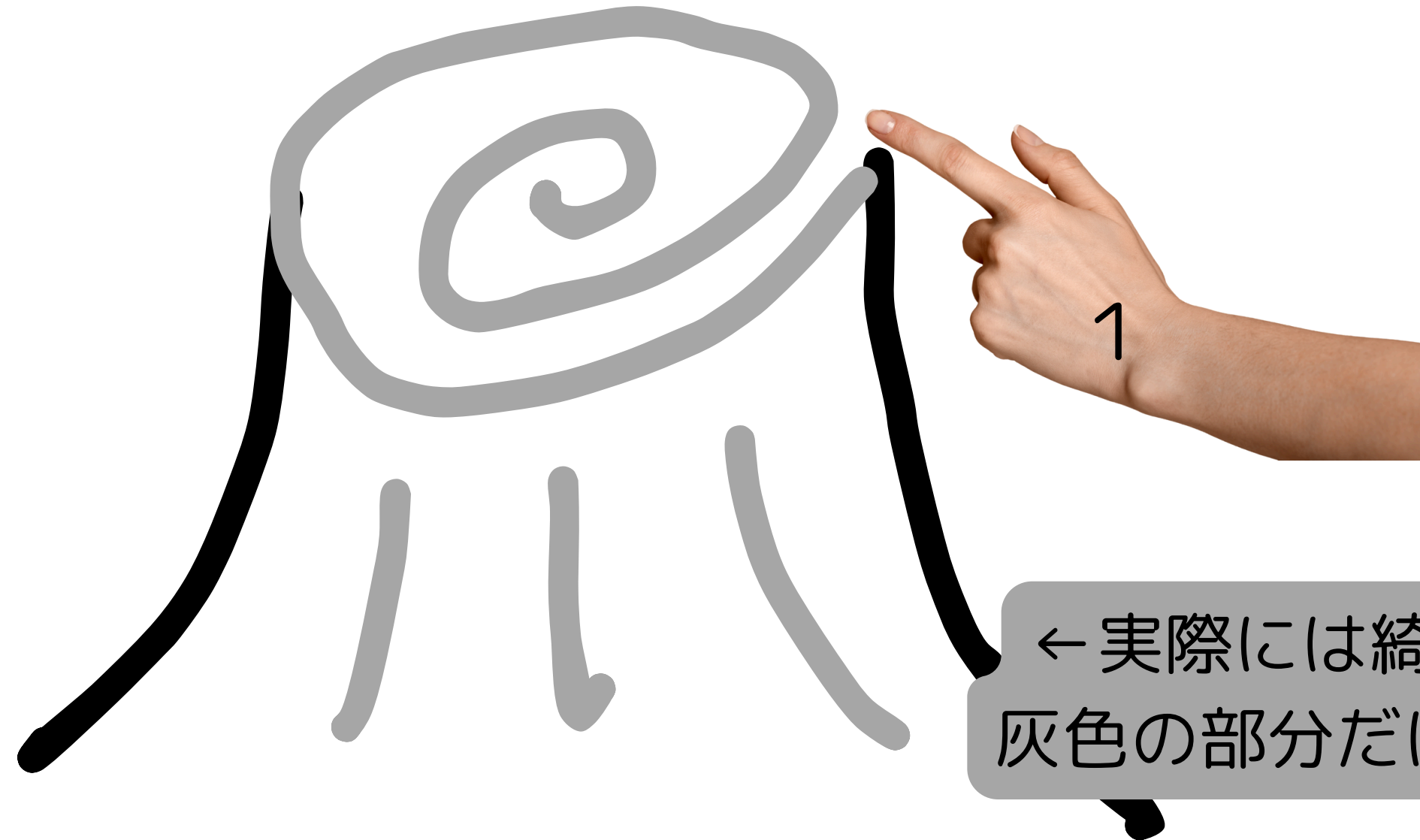
クリアすると上部のゲージの星が付き、次の問題へ

せんをなぞって えをかこう



国-A-5


かくれんしゅう



← 実際には綺麗な形に修正  
灰色の部分だけなぞってかく


Q2

せんをなぞって えをかこう



国-A-5


かくれんしゅう



← 実際には綺麗な形に修正  
灰色の部分だけなぞってかく

Q3

せんをなぞって えをかこう



← 実際には綺麗な形に修正  
灰色の部分だけなぞってかく

せんをなぞって えをかこう



国-A-5

かくれんしゅう

Q5


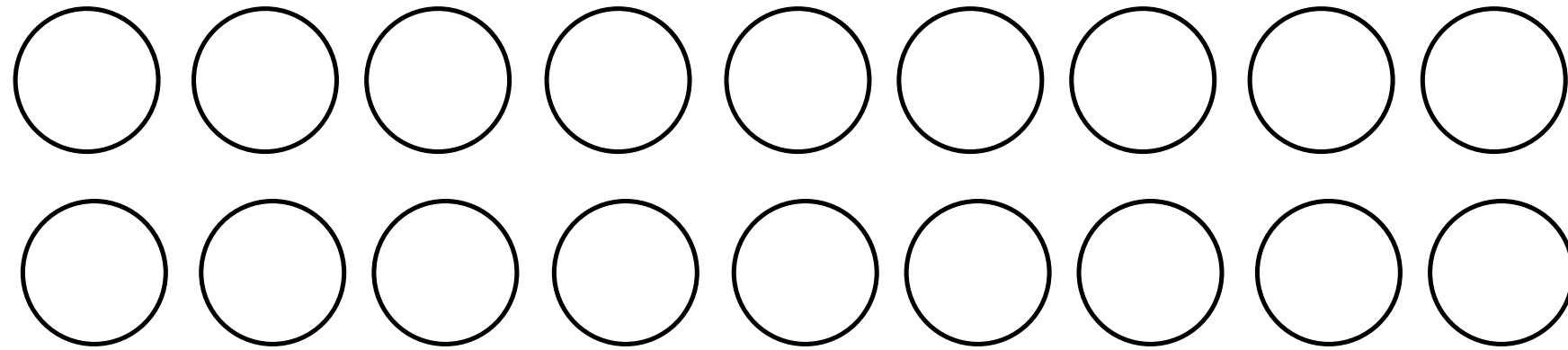


← 実際には綺麗な形に修正  
灰色の部分だけなぞってかく

# クリア



好きなシールを選ぼう

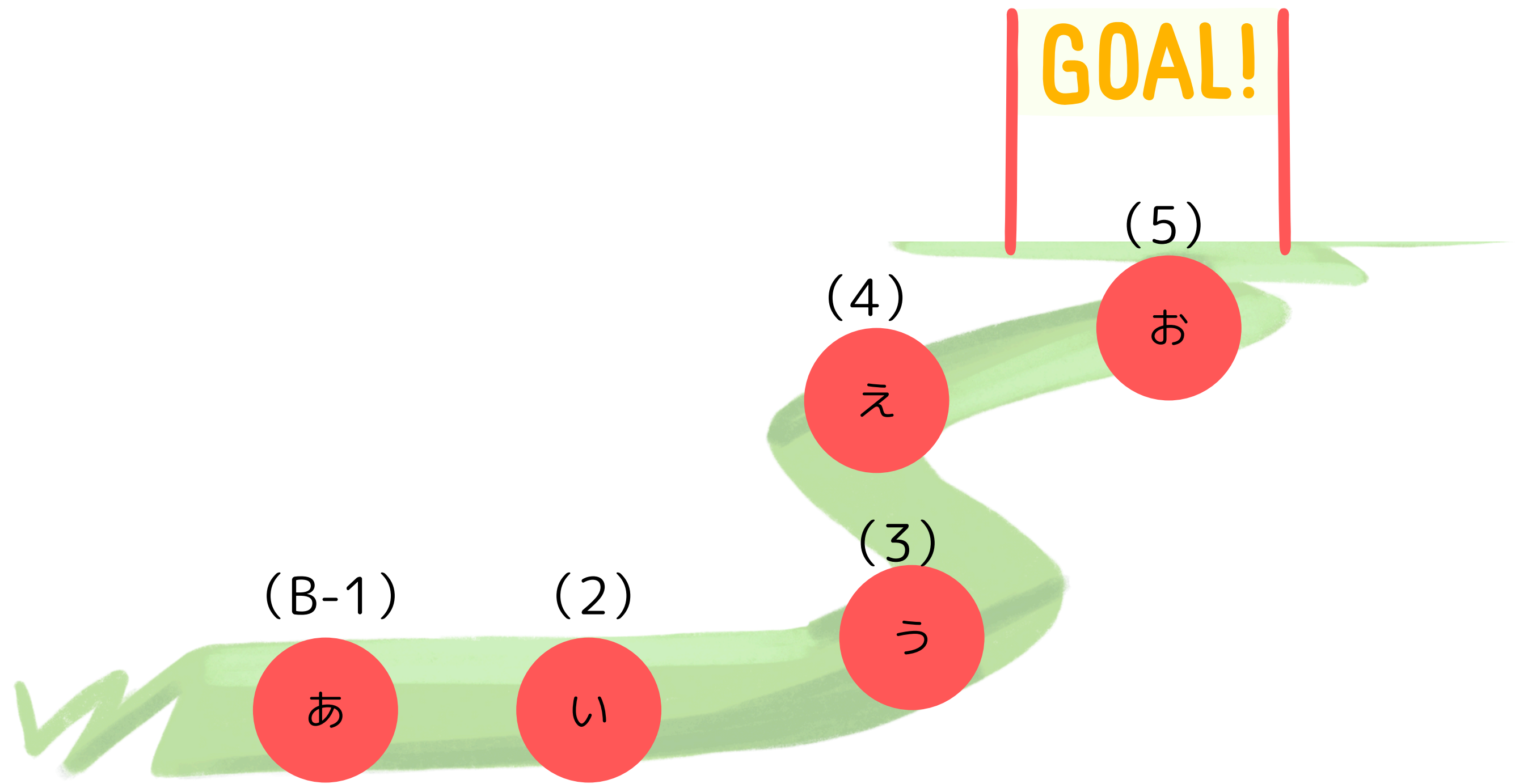


クリア画面

国-B


ひらがな

あ い う え お



問題選択  
画面

ひらがなをよもう



国-B-1

ひらがな  
(あいうえお)

Q1

ひらがなをタッチすると読み上げた音が出る。  
これを3回繰り返したらクリア。

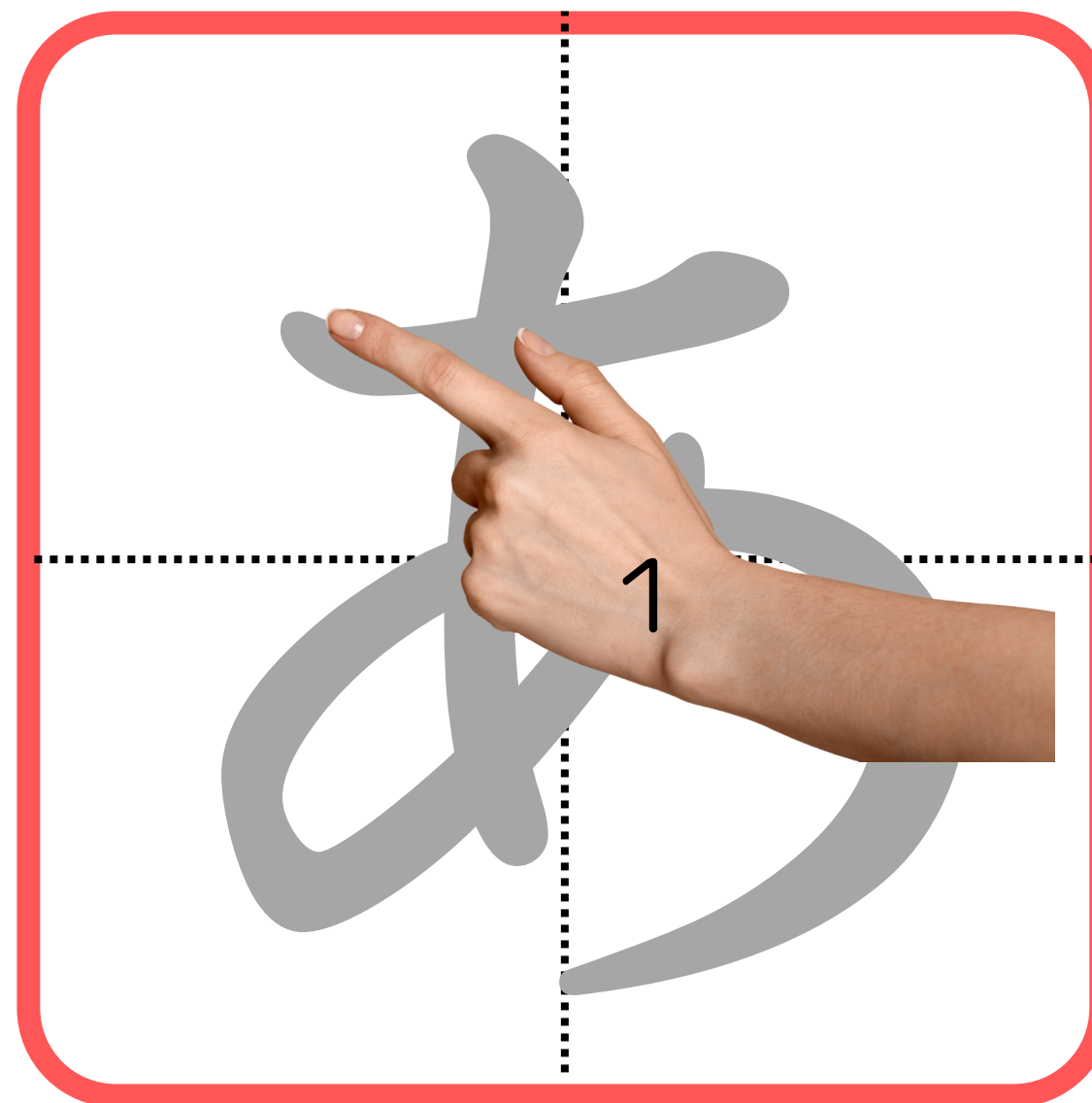

クリアすると上部のゲージの星が付き、次の問題へ

ひらがなをかこう



国-B-1

ひらがな  
(あいうえお)



Q2

ひらがなをなぞって書く

クリアすると上部のゲージの星が付き、次の問題へ

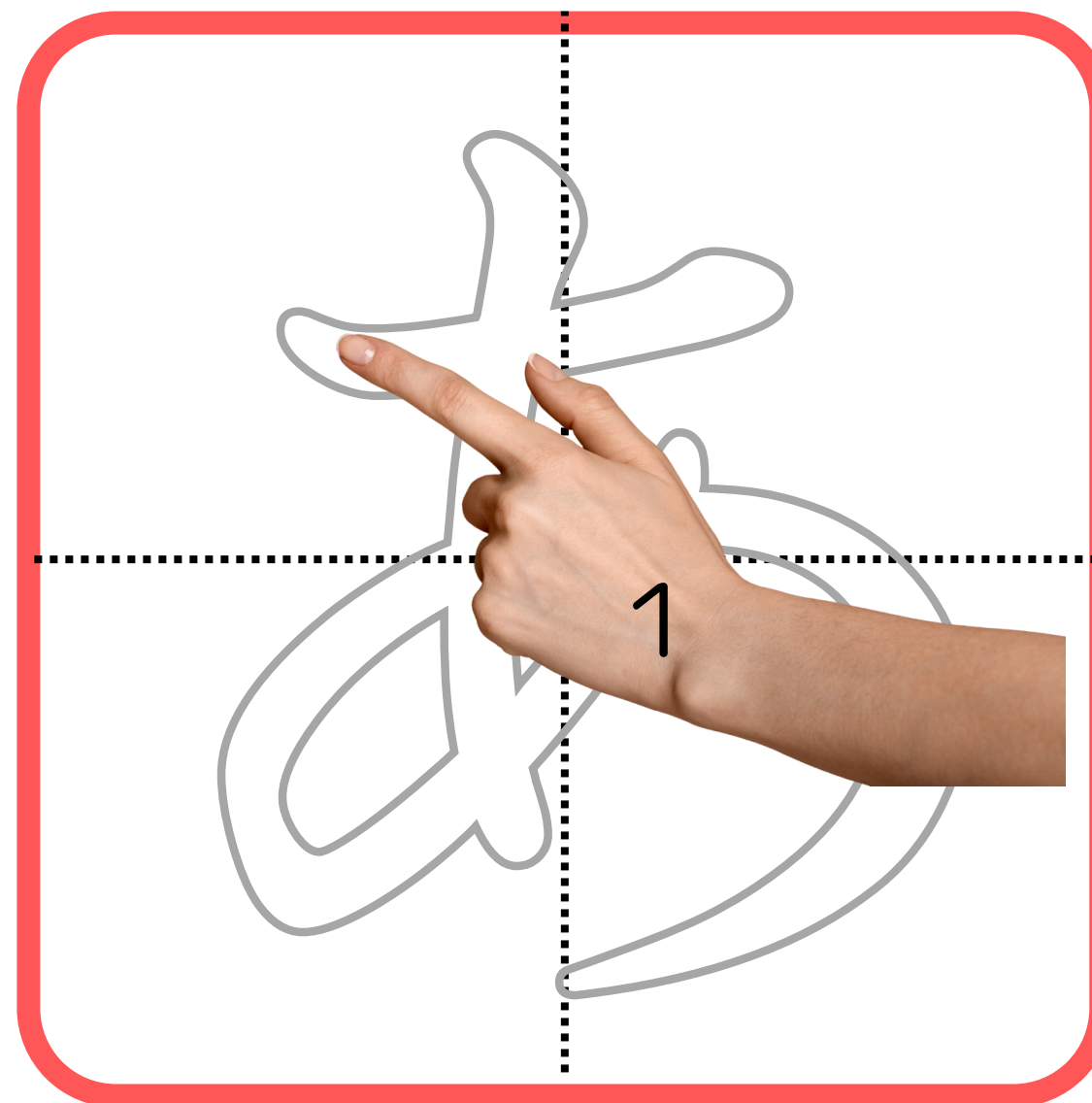

ひらがなをよもう



国-B-1

ひらがな  
(あいうえお)

Q3



ひらがなをなぞって書く  
なぞるひらがなを薄くして難易度を上げる。

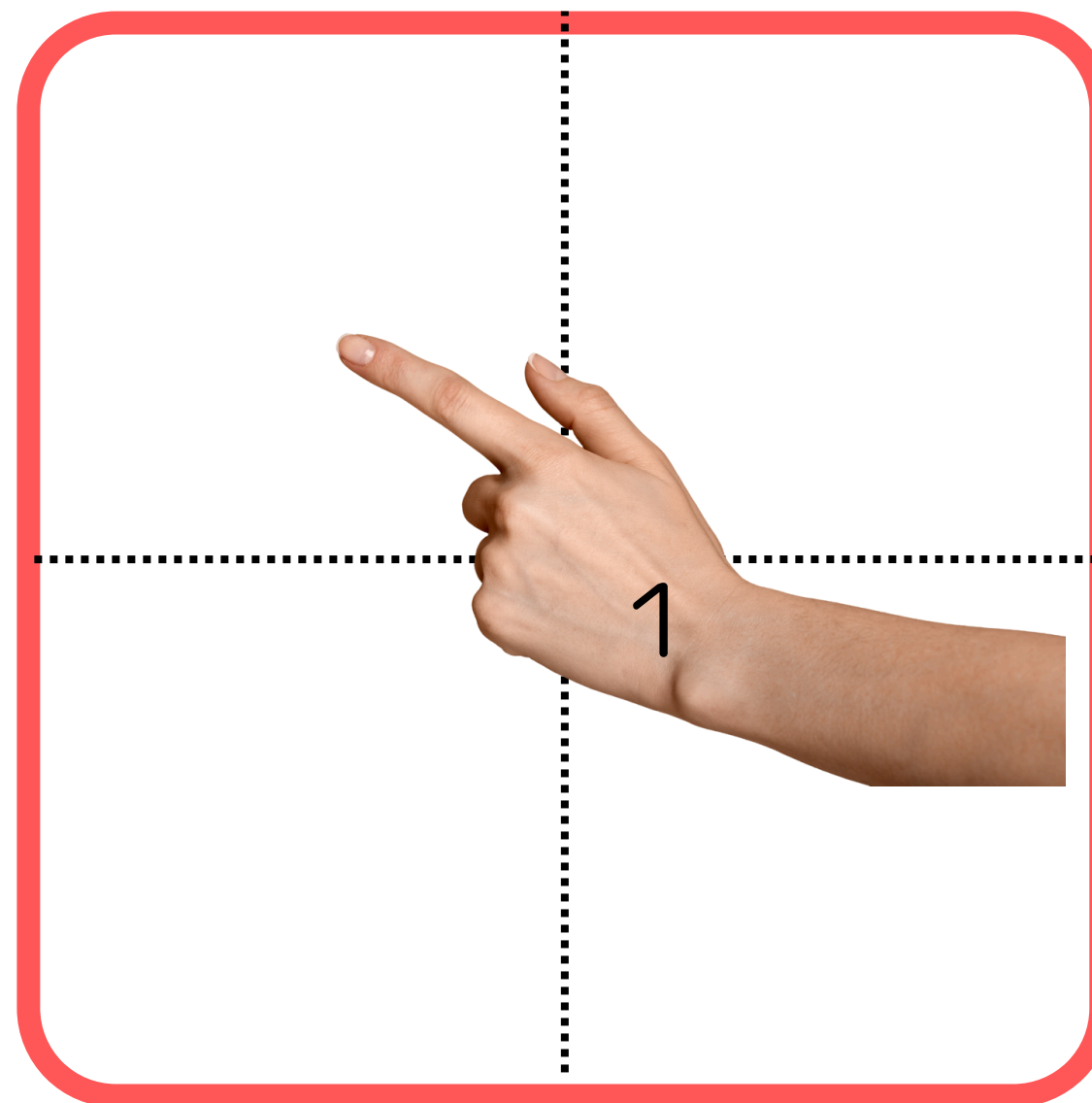

クリアすると上部のゲージの星が付き、次の問題へ

ひらがなをかこう



国-B-1

ひらがな  
(あいうえお)




Q4

ひらがなをなぞって書く  
なぞる線をなくして難易度を上げる。

クリアすると上部のゲージの星が付き、次の問題へ


どんなことばにつかわれているかな



国-B-1

ひらがな  
(あいうえお)


Q5



どんなことばにつかわれているかな



あيس♪



あيس

ものをタッチすると、名前を読み上げて文字が出てくる。

Q1~4で学んだひらがなを使うものの名前を学ぶ。

文字を確認したらクリア

クリアすると上部のゲージの星が付き、次の問題へ


どんなことばにつかわれているかな



国-B-1

ひらがな  
(あいうえお)

あさり♪



あ さ り

Q6

Q5と同じ内容。

ものをタッチすると、名前を読み上げて文字が出てくる。

Q1~4で学んだひらがなを使うものの名前を学ぶ。


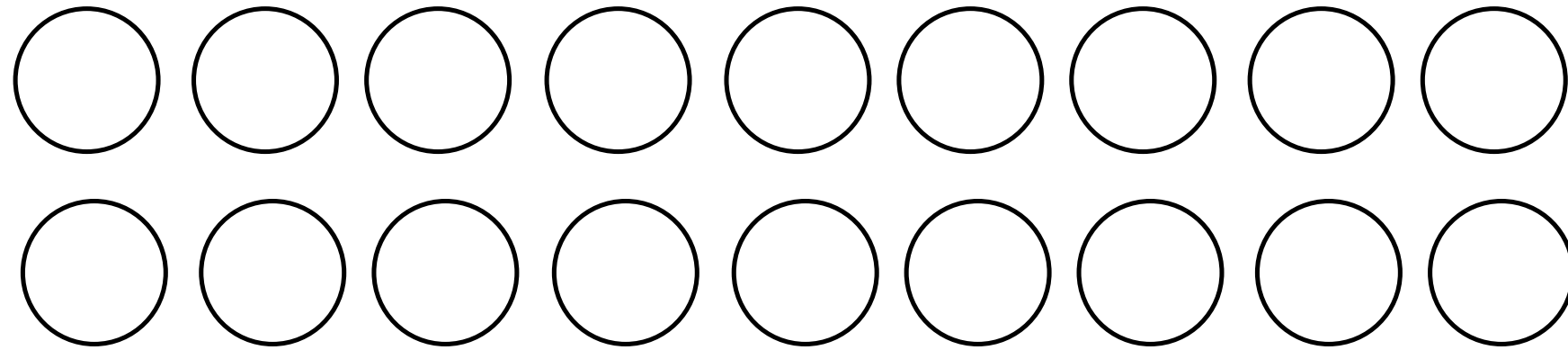
文字を確認したらクリア

クリアすると上部のゲージの星が付き、次の問題へ

# クリア



好きなシールを選ぼう



クリア画面

以後、国-Bから国-Kで行う、ひらがなの学習は全て前ページのQ1~6と同じ方法で学習を進める。

Q1 ひらがなの読み方の確認

Q2~4 ひらがなを書く

Q5,6 ひらがなの読み方を確認

この方法で「あ」～「ん」の全てのひらがなを学習する。

# 作成する問題内容

学ぶひらがな

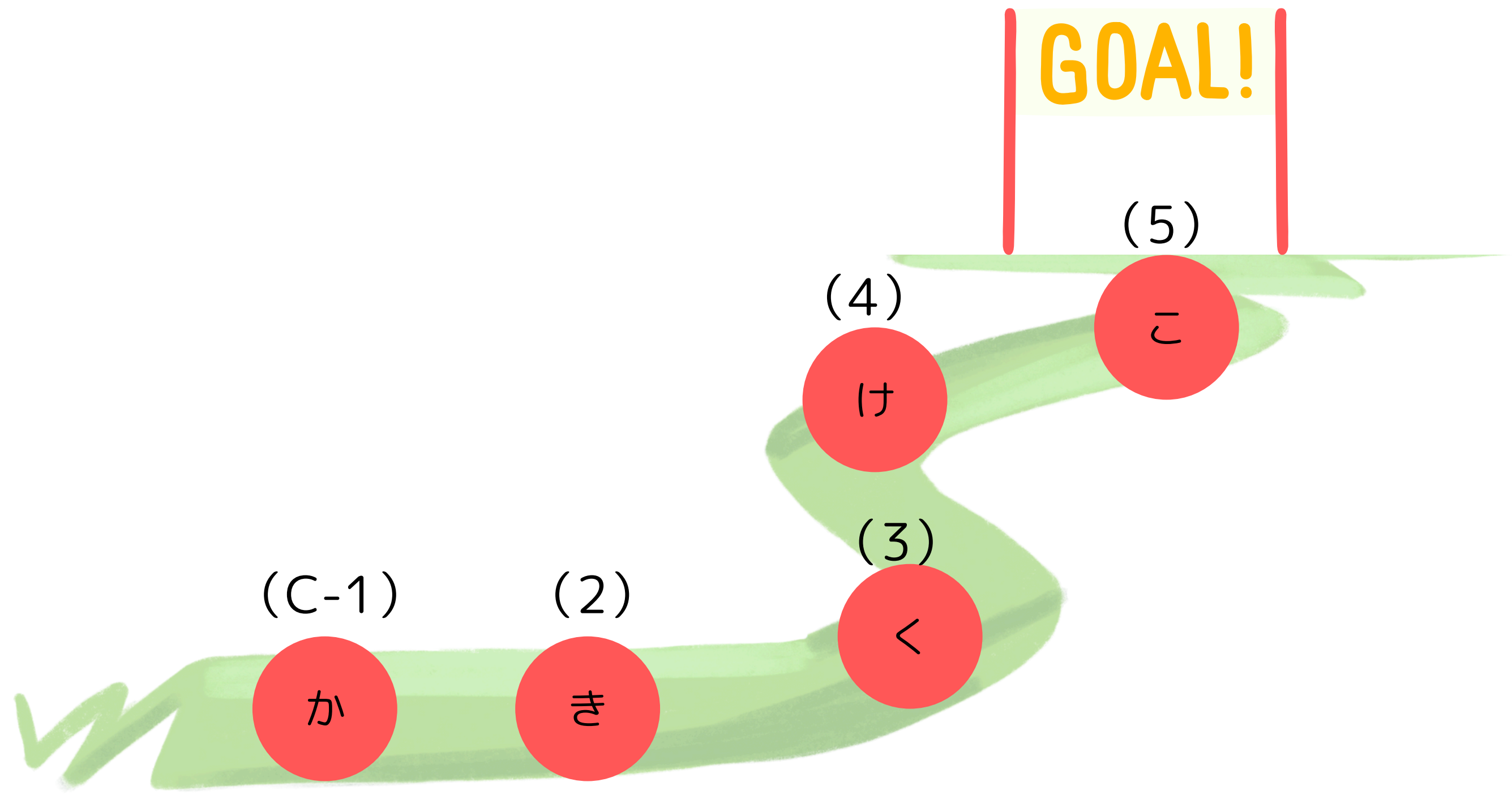
ひらがなの例

B-1	あ	あいす	あさり
2	い	いちご	いす
3	う	うみ	うし
4	え	えんぴつ	えがお
5	お	おにぎり	おに

国-C

ひらがな

か き く け こ



問題選択  
画面

# 作成する問題内容

学ぶひらがな

ひらがなの例

C-1	か	かき	かみ
2	き	き	きん
3	く	くり	くすり
4	け	けんだま	けいさつ
5	こ	こおり	こい

国-D

ひらがな

さ し す せ そ

# 作成する問題内容

学ぶひらがな

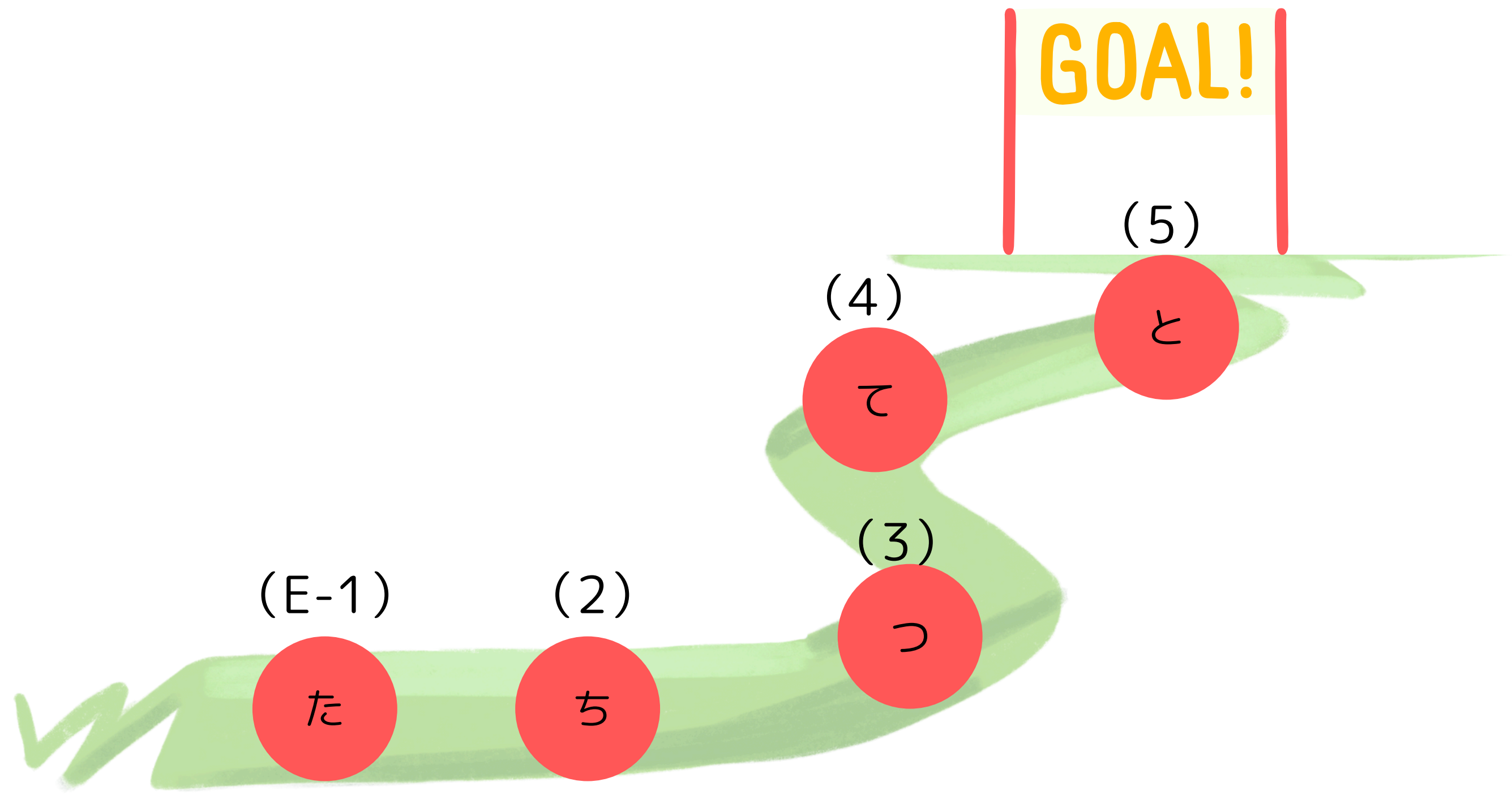
ひらがなの例

D-1	さ	さかな	さくら
2	し	しか	しーる
3	す	すいか	すし
4	せ	せんせい	せみ
5	そ	そり	しーそー

国-E

ひらがな

た ち つ て と



問題選択  
画面

# 作成する問題内容

学ぶひらがな

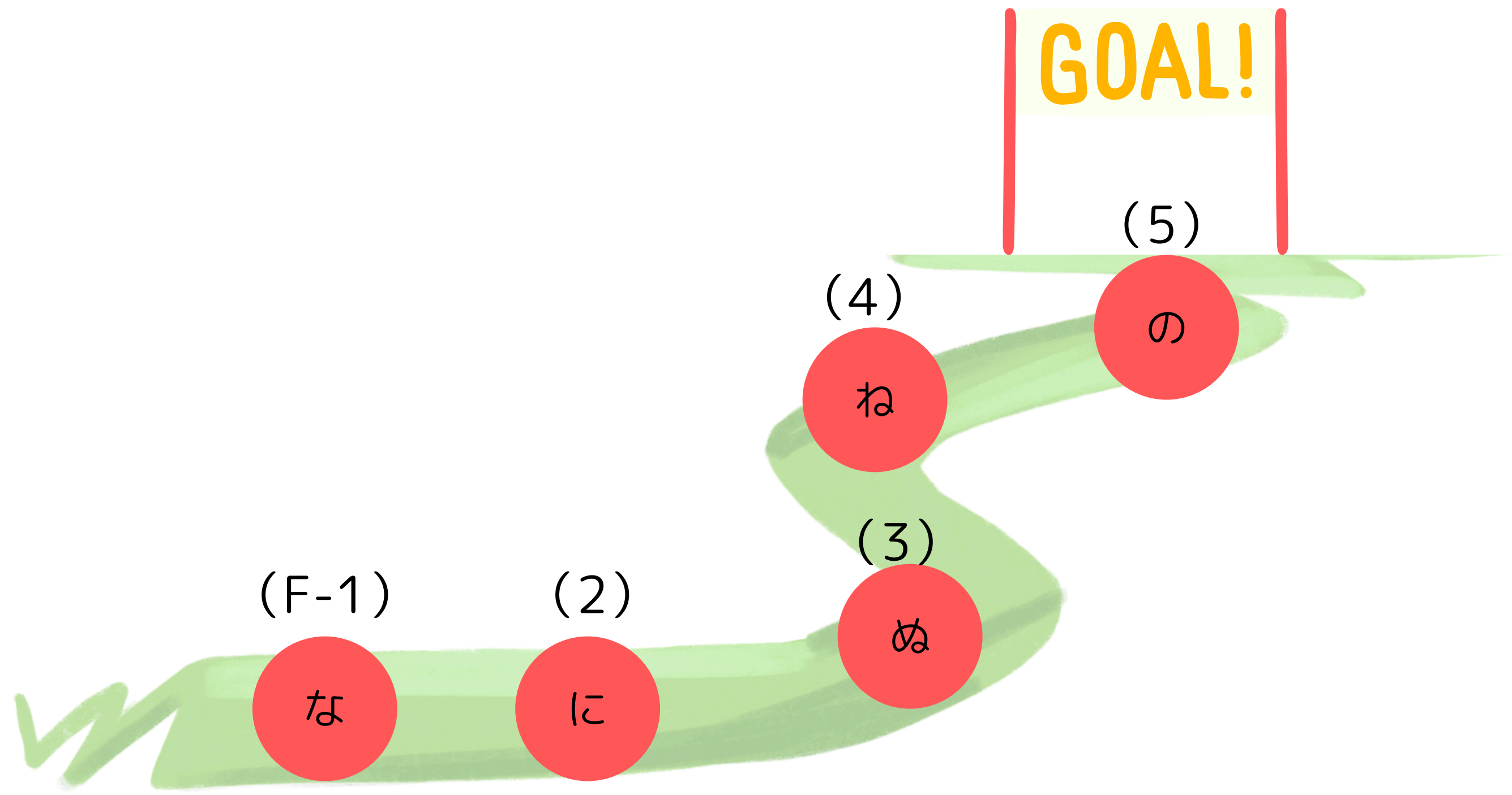
ひらがなの例

E-1	た	たいこ	たんす
2	ち	ちず	ちきゅう
3	つ	つえ	つみき
4	て	て	てんと
5	と	といれ	とけい

国-F

ひらがな

な に ぬ ね の



問題選択  
画面

# 作成する問題内容

学ぶひらがな

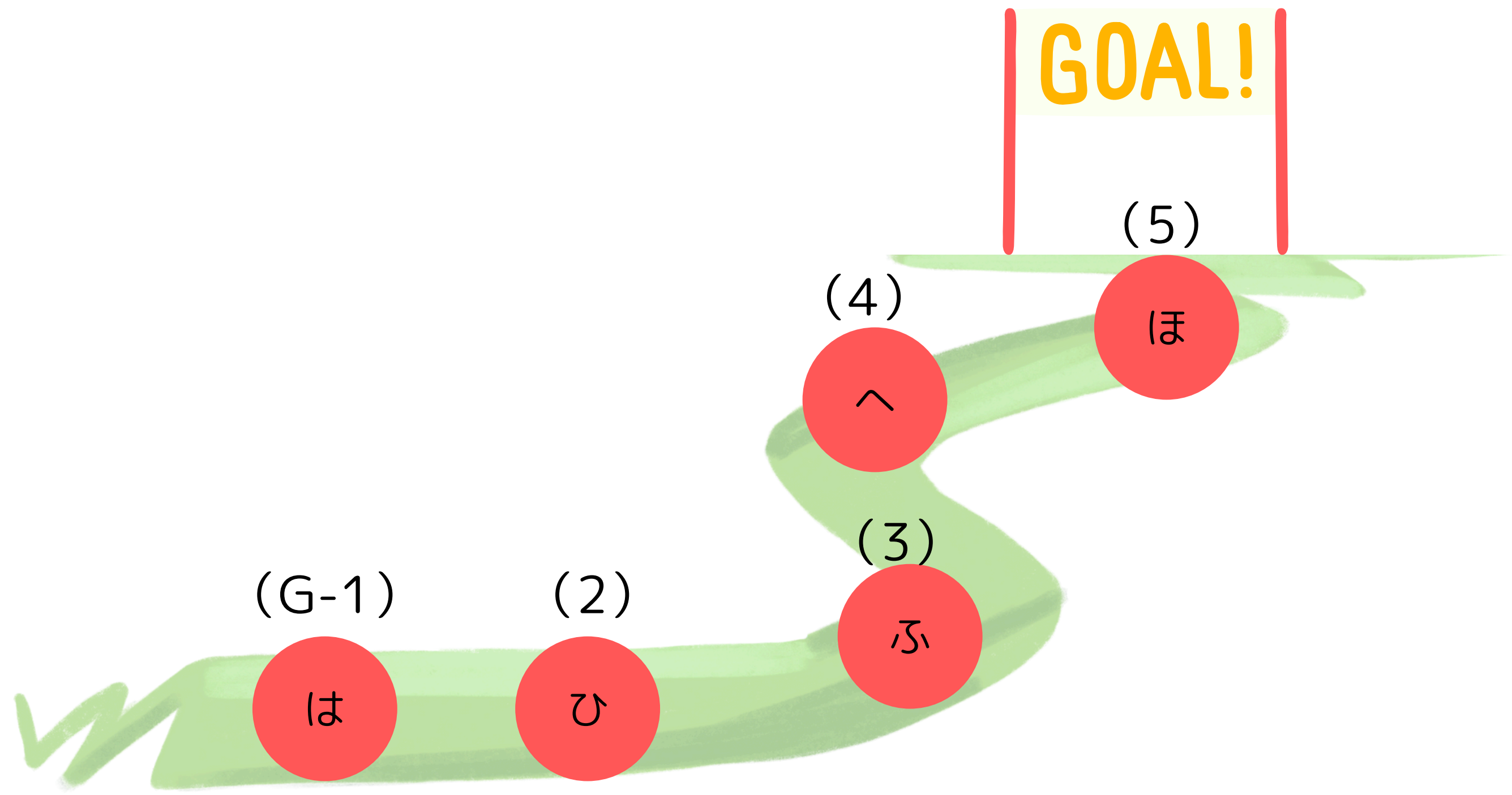
ひらがなの例

F-1	な	なす	なな
2	に	にく	に
3	ぬ	ぬま	ぬく
4	ね	ねこ	ねる
5	の	のり	のむ

国-G

ひらがな

は ひ ふ へ ほ



問題選択  
画面

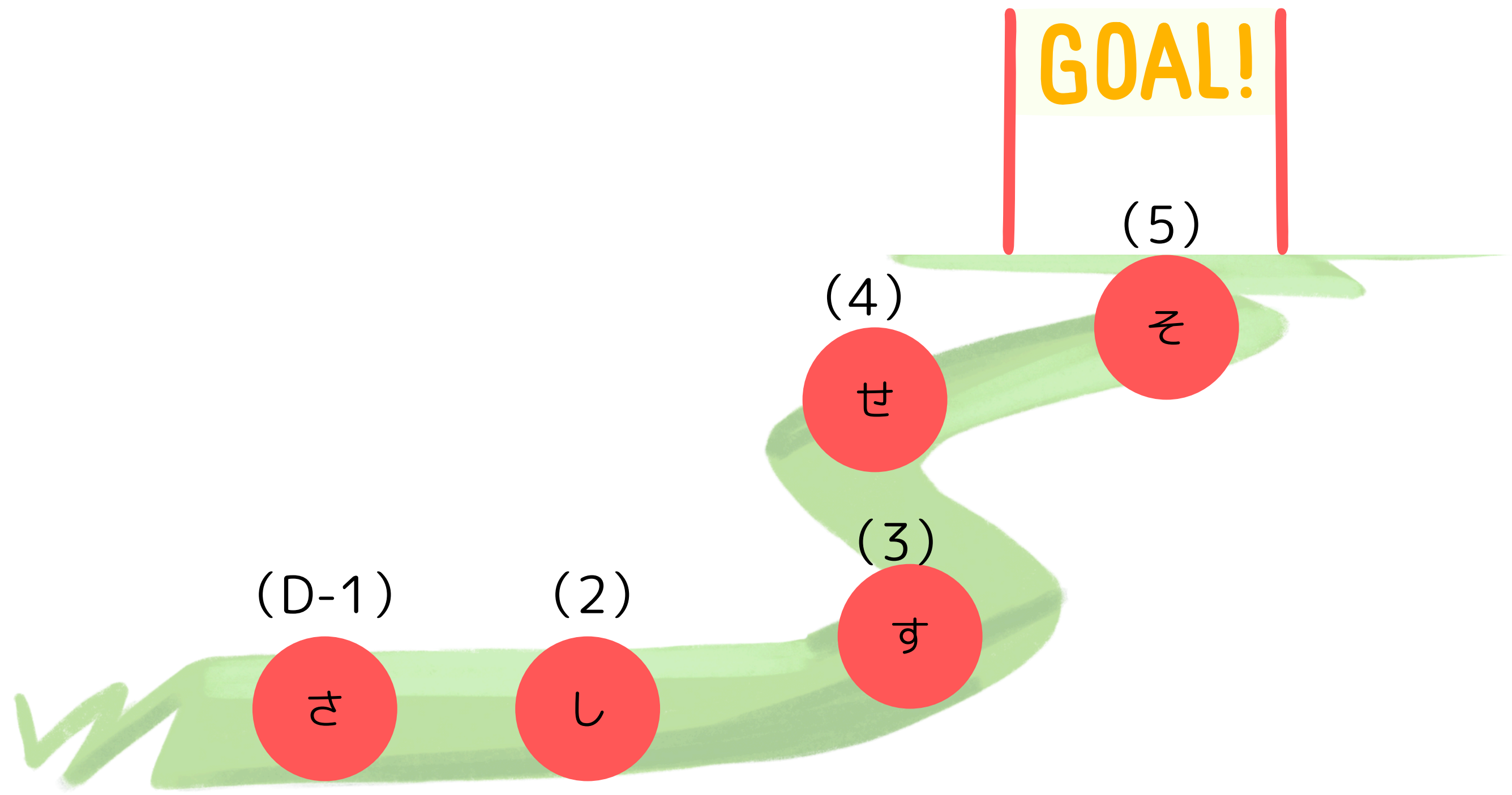
# 作成する問題内容

	学ぶひらがな		ひらがなの例
G-1	は	は	はし
2	ひ	ひ	ひる
3	ふ	ふく	ふゆ
4	へ	へび	へん
5	ほ	ほうき	ほん

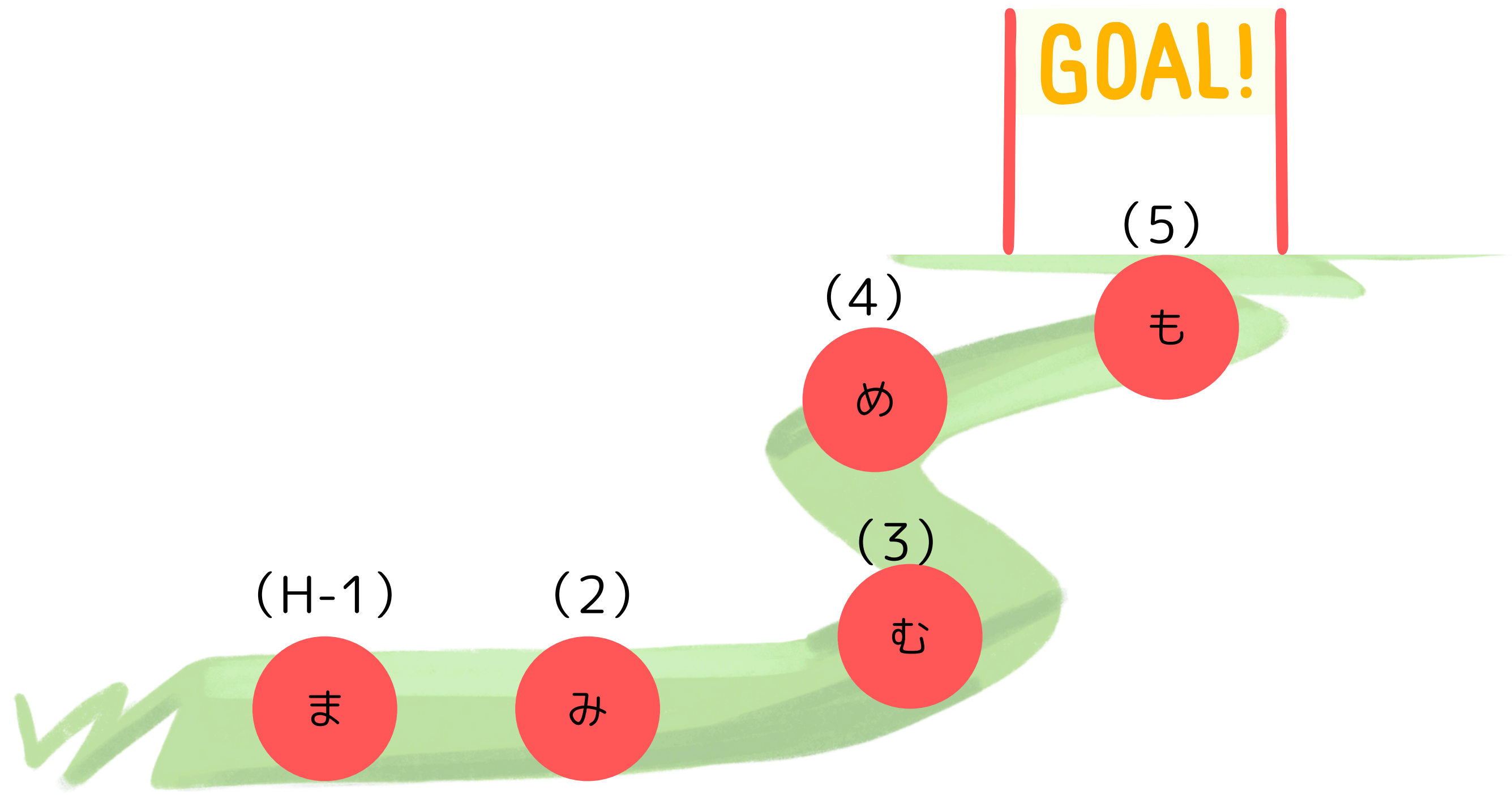
国-H

ひらがな

ま み む め も



問題選択  
画面



問題選択  
画面

# 作成する問題内容

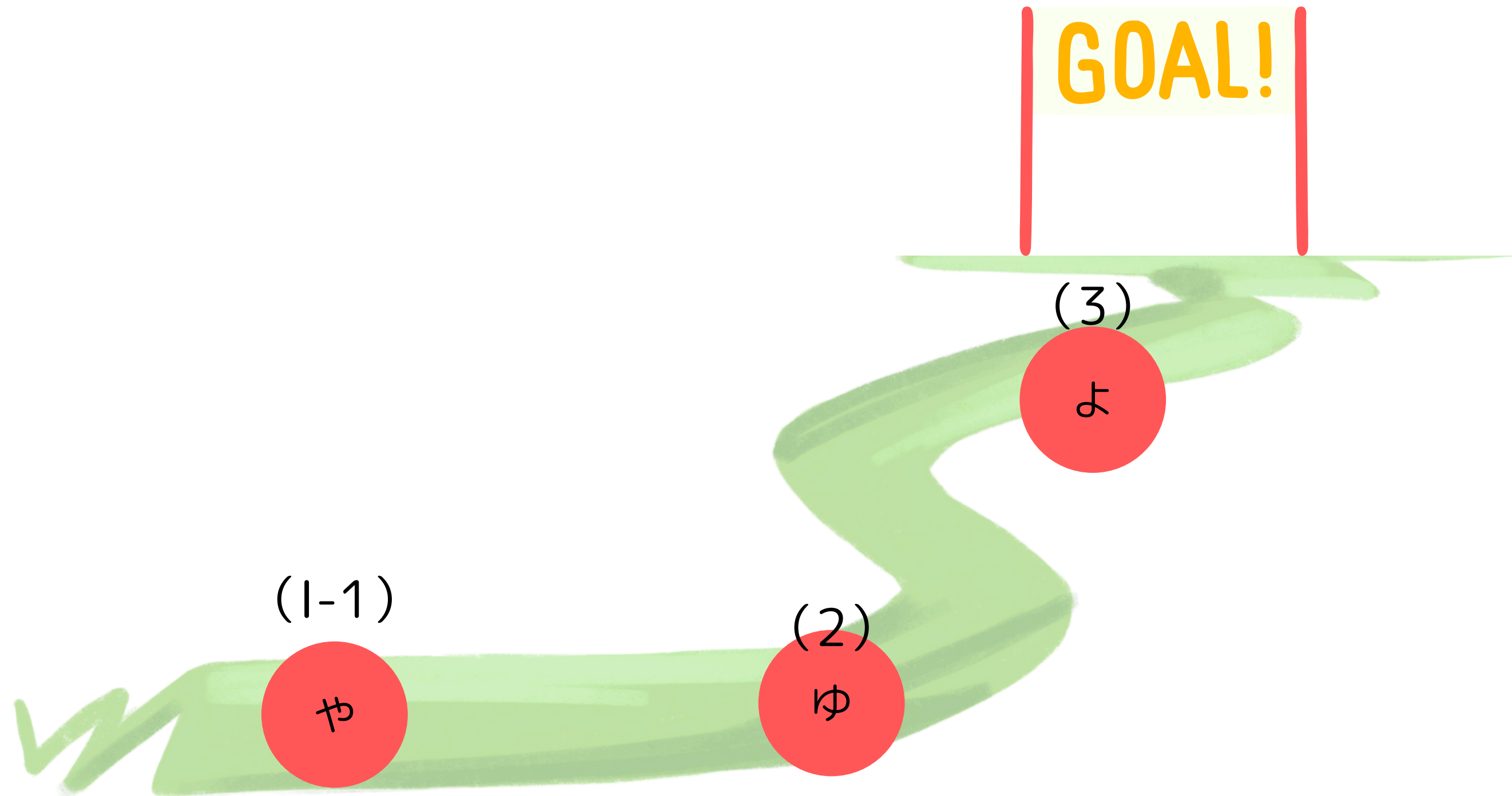
学ぶひらがな

ひらがなの例

H-1	ま	ますく	まる
2	み	みかん	みみ
3	む	むらさき	むぎ
4	め	め	めし
5	も	いも	もうふ

国-1

ひらがな  
や ゆ よ



問題選択  
画面

# 作成する問題内容

学ぶひらがな

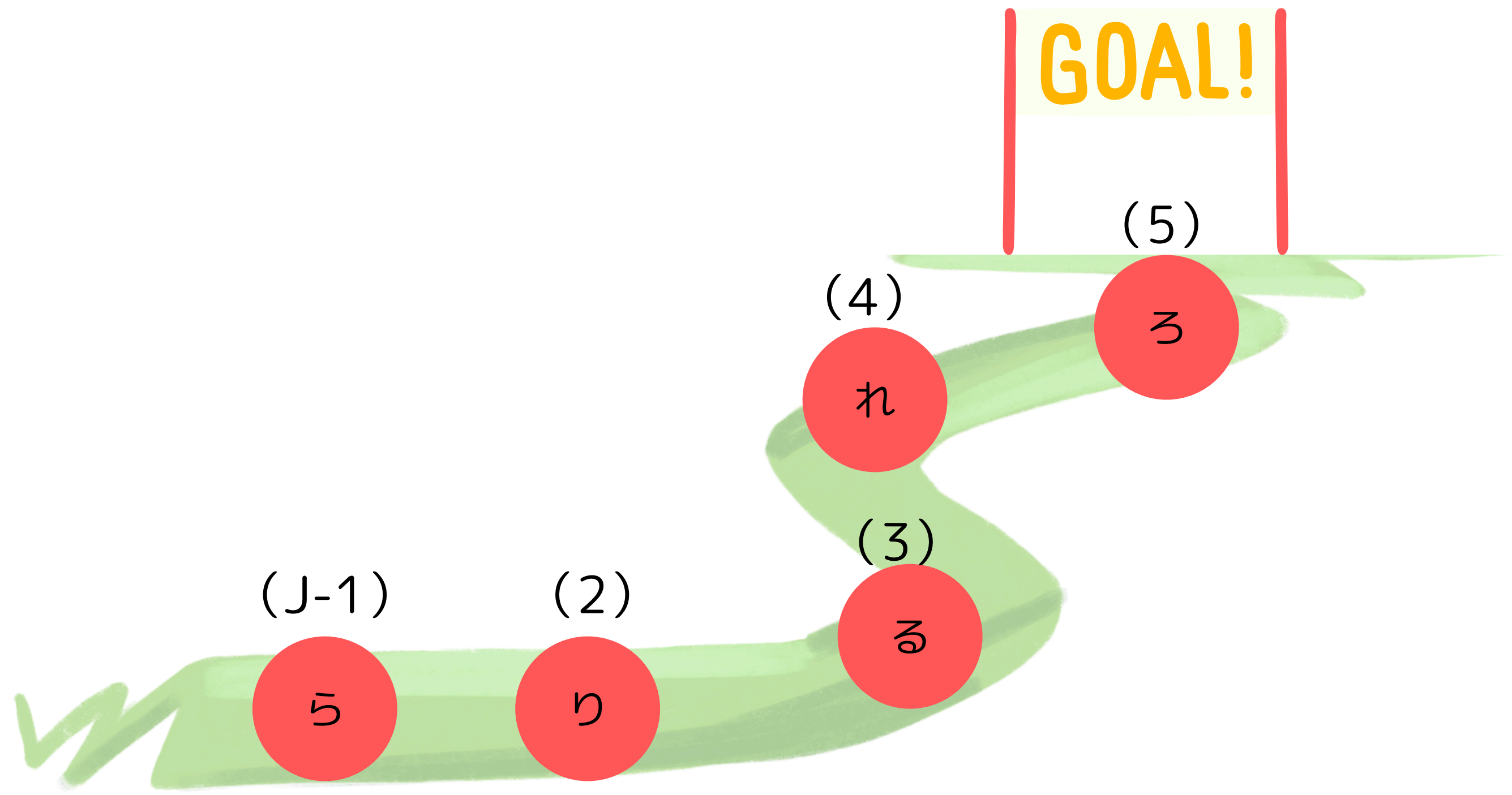
ひらがなの例

1-1	や	やかん	やさい
2	ゆ	ゆめ	おゆ
3	よ	よん	よる
4			
5			

国-J

ひらがな

ら り る れ ろ



問題選択  
画面

# 作成する問題内容

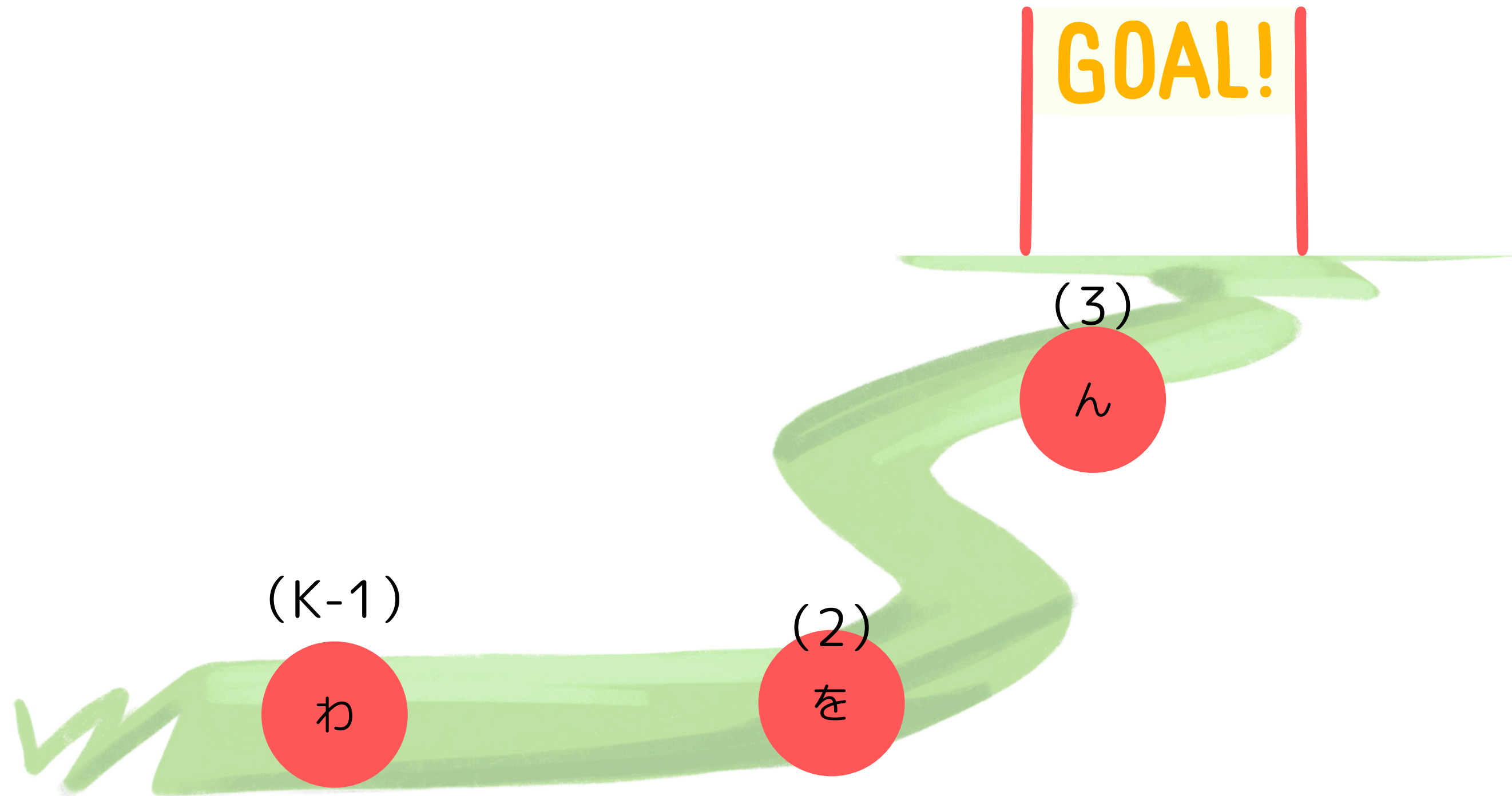
学ぶひらがな

ひらがなの例

J-1	ら	らーめん	らんどせる
2	り	りす	りんご
3	る	るーる	るーれっと
4	れ	れんこん	きれい
5	ろ	ろうそく	おふる

国-K

ひらがな  
わ を ん



問題選択  
画面

# 作成する問題内容

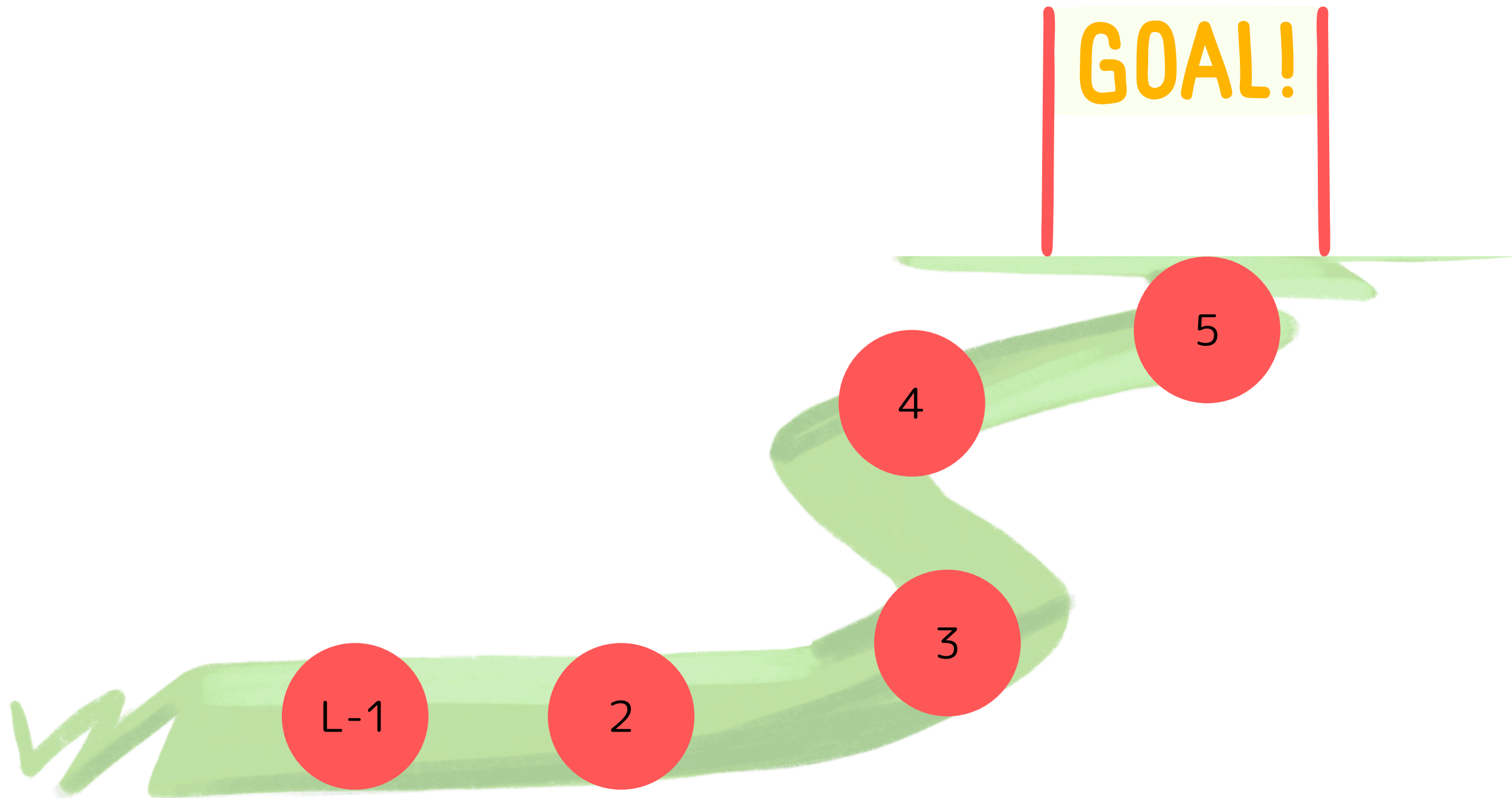
学ぶひらがな

ひらがなの例

K-1	わ	わらう	わかめ	
2	を	くだものをたべる	じゅーすをのむ	
3	ん	うち	にんじん	
4				
5				


国-L

なまえことば



問題選択  
画面

なまえをしろ




国-L-1

なまえことば

Q1

なまえをしろ



うし

うし

イラストをタッチすると、左にイラスト、右にその名前がひらがなが出てきて読み上げる。  
それを聞いたらクリア

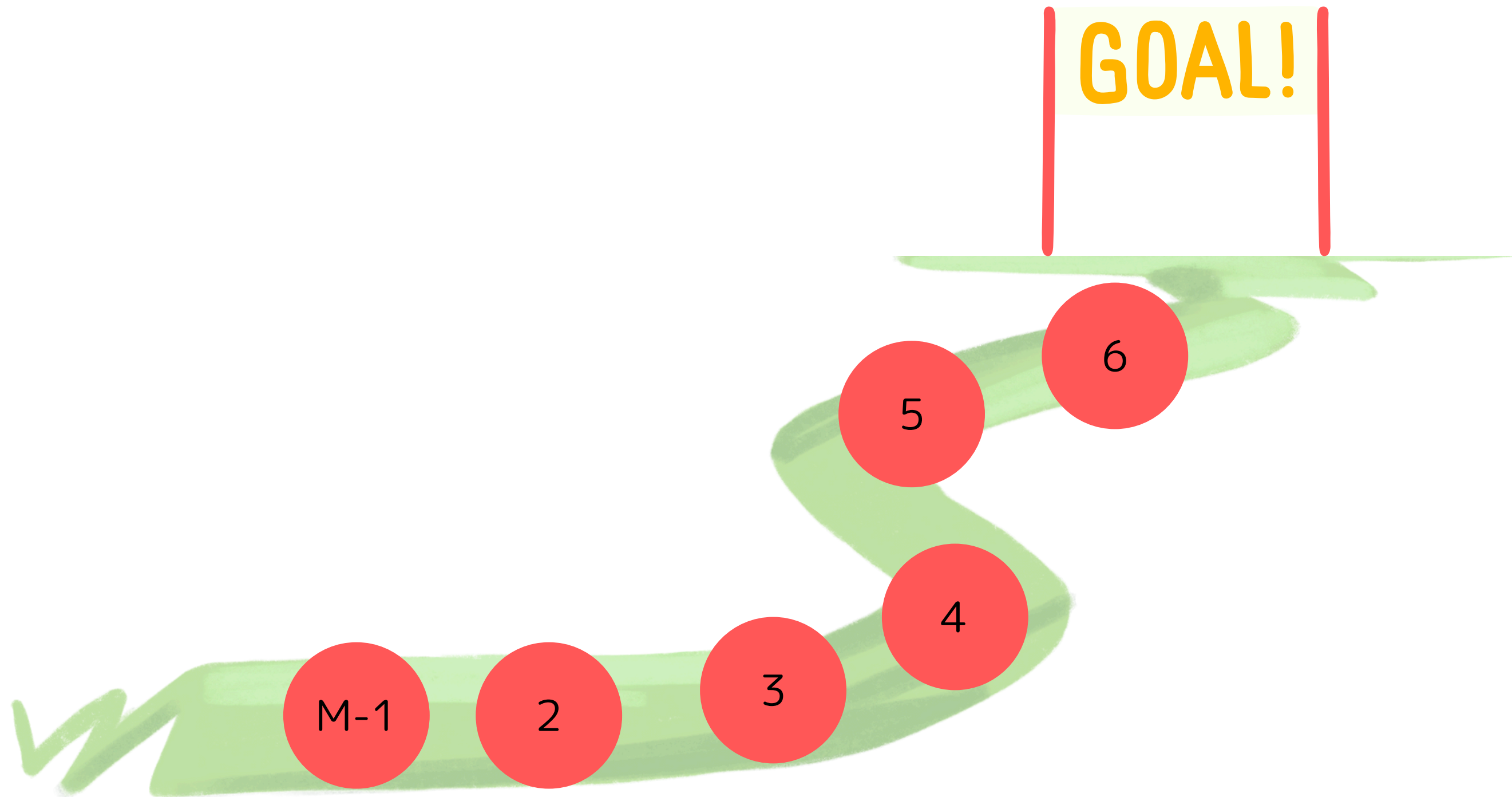
クリアすると上部のゲージの星が付き、次の問題へ

国-L 「なまえことば」は、前のページの仕様で問題を実装していく。

各 問 題	L-1	Q1	うし	L-2	Q1	わに	L-3	Q1	たこ
		Q2	きりん		Q2	えび		Q2	ひとで
		Q3	かば		Q3	いるか		Q3	あり
		Q4	たぬき		Q4	かに		Q4	とんぼ
		Q5	しまうま		Q5	くじら		Q5	せみ
	L-4	Q1	ほたる	L-5	Q1	ばら			
		Q2	はち		Q2	どんぐり			
		Q3	かまきり		Q3	さくら			
		Q4	ばった		Q4	つつじ			
		Q5	か		Q5	もみじ			

国-M

なまえことば 2

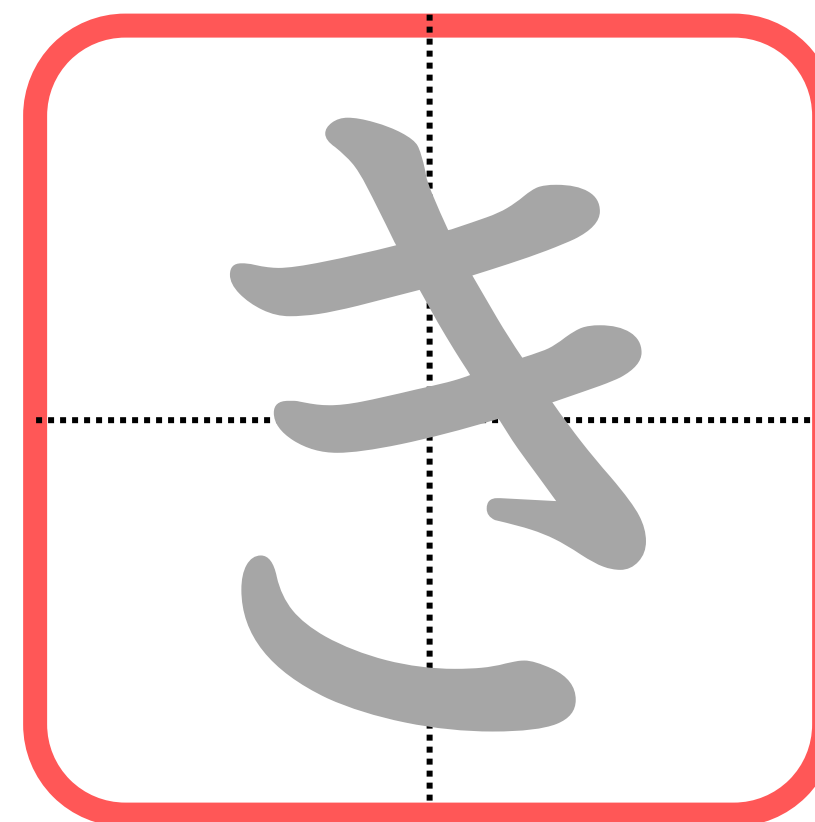
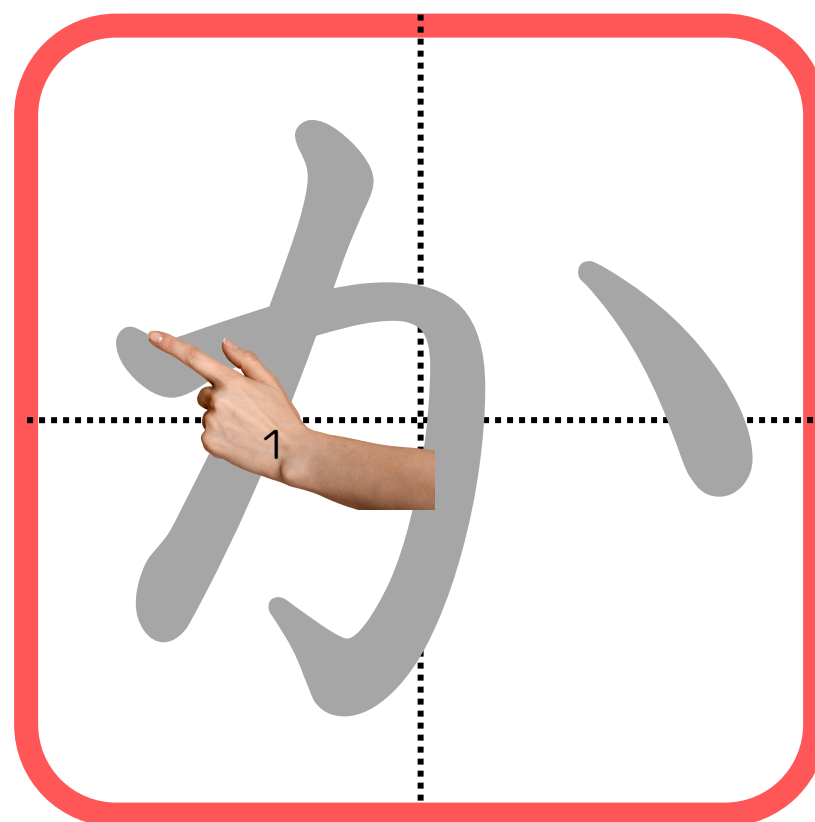



問題選択  
画面

なまえをかこう  
☆☆☆☆☆

国-M-1

なまえことば 2



Q1



左にイラスト、右にその名前が薄くひらがなで出る。  
スピーカーのボタンをタッチすると、読み上げる。  
薄いひらがなをなぞり、名前を書けたらクリア。

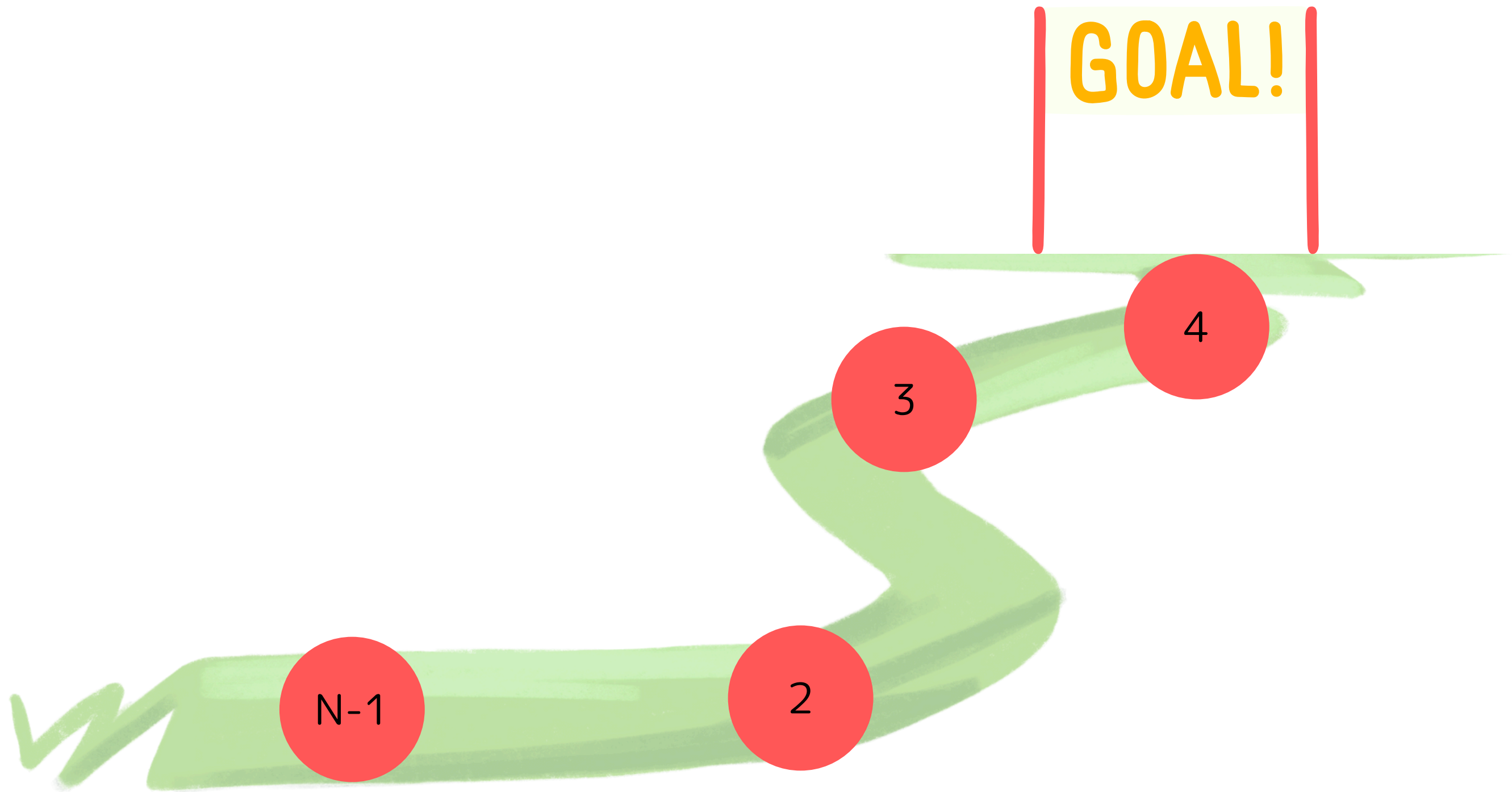
クリアすると上部のゲージの星が付き、次の問題へ

国-M 「なまえことば 2」は、前のページの仕様で以降も問題を実装していく。

各 問 題	M-1	Q1	かき	M-2	Q1	かぶ	M-3	Q1	ほん	
		Q2	すいか		Q2	たけのこ		Q2	いす	
		Q3	なし		Q3	なす		Q3	とけい	
		Q4	みかん		Q4	にんじん		Q4	えんぴつ	
		Q5	りんご		Q5	ねぎ		Q5	つくえ	
		M-4	Q1	はし	M-5	Q1	みみ	M-6	Q1	あたま
			Q2	かびん		Q2	はな		Q2	て
			Q3	なべ		Q3	のど		Q3	うで
			Q4	そうじき		Q4	まゆ		Q4	くび
			Q5	まくら		Q5	め		Q5	あし

国-N

うごきことば



問題選択  
画面

うごきを あらわすことばを しろう



←これは写真だが、実際は右の文章の通りに動く  
アニメーションにする。  
(この問題では走っている馬のアニメーション)

国-N-1

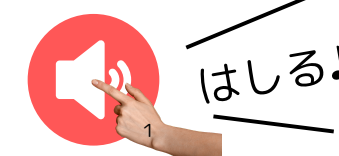
うごきことば

Q1

うごきを あらわすことばを しろう



うまが はしる。



左にアニメーション、右にアニメーションのようすを表す文がひらが  
なで出る。様子を表す言葉は、色付きで表示させる。  
スピーカーのボタンをタッチすると、読み上げる。  
それを聞いたらクリア。

クリアすると上部のゲージの星が付き、次の問題へ

国-N 「うごきことば」は、前のページの仕様で以降も問題を実装していく。

各  
問  
題

N-1 Q1 うまがはしる  
Q2 さるがたべる  
Q3 ぞうがあるく  
Q4 とりがとぶ

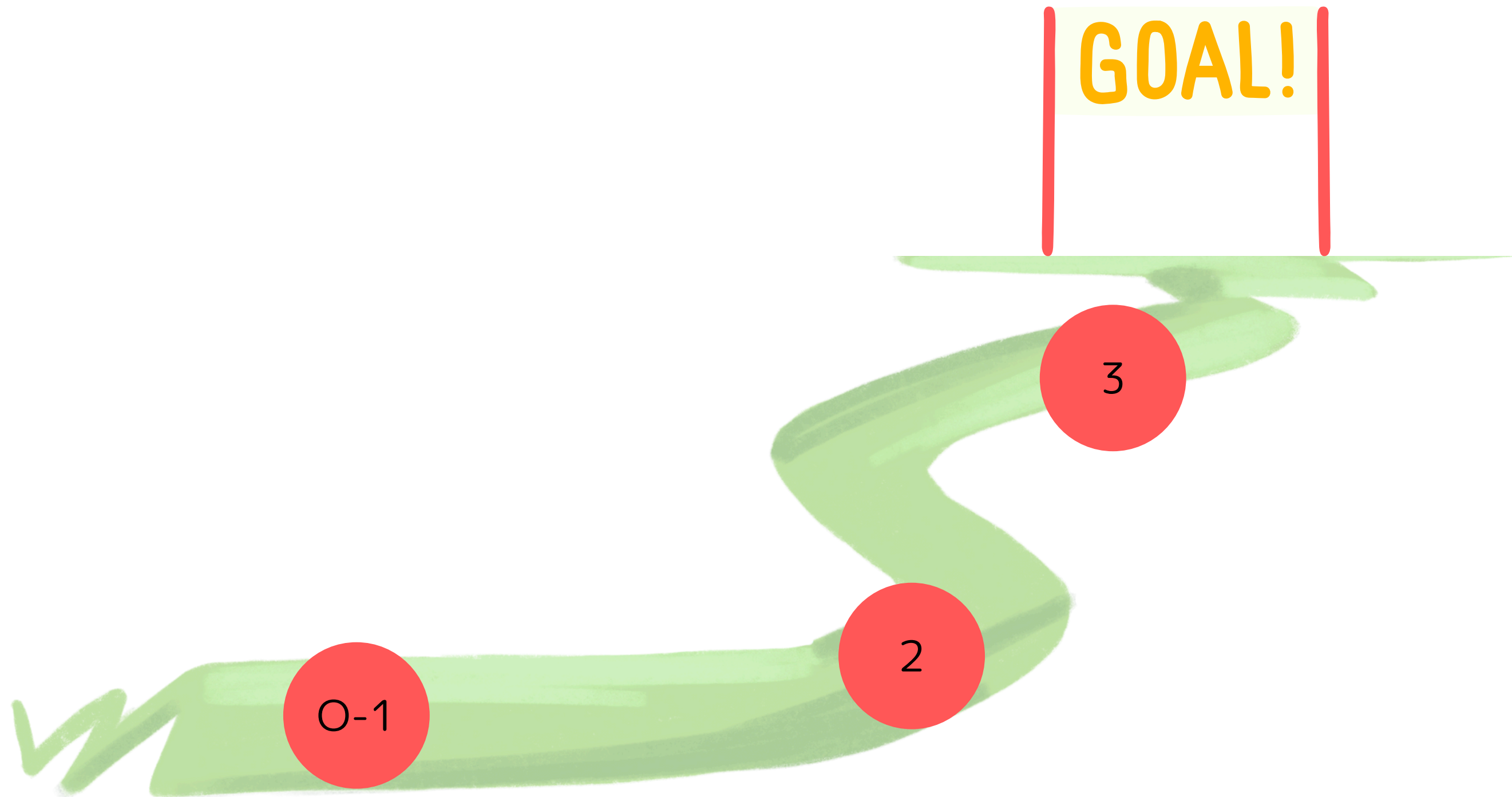
N-2 Q1 ねこがねる  
Q2 にわとりがなく  
Q3 いぬがほえる  
Q4 さかながおよぐ

N-3 Q1 ふくをきる  
Q2 かおをあらう  
Q3 はをみがく  
Q4 いすにすわる

N-2 Q1 ほんをよむ  
Q2 かいをひろう  
Q3 あめがふる  
Q4 てがみをよむ


国-0

ようすことば



問題選択  
画面

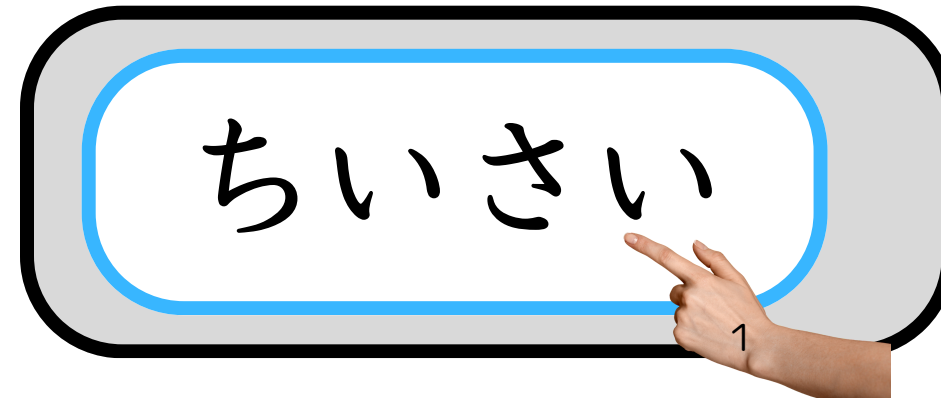
ようすを あらわすことばを えらぼう



さかなが



さかなが



ちいさい

おおきい

国-0-1


ようすことば

Q1


上のようにイラストにあう様子を表す言葉を選び、枠の中に入れる。  
正しく回答できてクリア

クリアすると上部のゲージの星が付き、次の問題へ

ようすを あらわすことばを えらぼう



みかんが



みかんが



おいしい

すくない



国-0-1

ようすことば

Q2

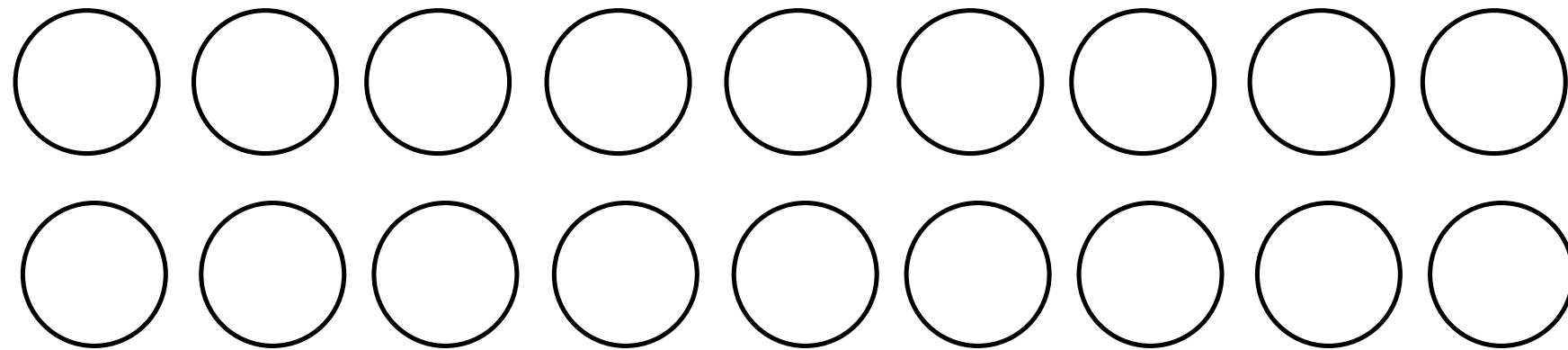
国-O-1 「ようすことば」は、前のページの仕様で以降も問題を実装していく。

各 問 題	もの		題		
	O-1	Q1	さかなが	おおきい	ちいさい
		Q2	みかんが	おおい	すくない
		Q3	ひもが	ながい	みじかい
		Q4	かばんが	おもい	かるい

# クリア



好きなシールを選ぼう



ホーム

次へ

クリア画面

ようすを あらわすことばを えらぼう



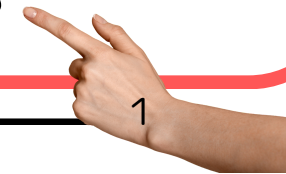
やま



やま

たかい

ひくい



国-0-2

ようすことば

Q1

国-0-2 「ようすことば」は、前のページの仕様で以降も問題を実装していく。

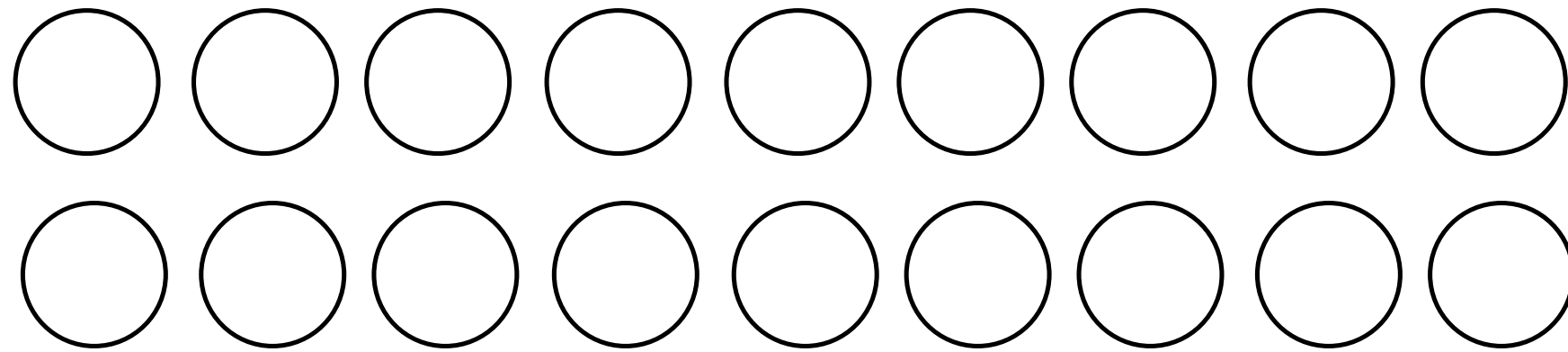
各  
問  
題

			選択肢	題
O-2	Q1	ひくい	たかい	やま
	Q2	ほそい	ふとい	き
	Q3	ひろい	せまい	へや
	Q4	あつい	つめたい	うどん

# クリア



好きなシールを選ぼう



ホーム

次へ

クリア画面

ようすを あらわすことばを えらぼう

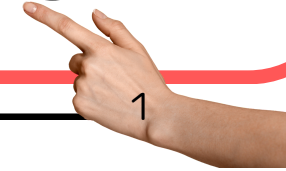


きもち

きもち

たのしい

かなしい



国-0-3

ようすことば

Q1

国-0-3 「ようすことば」は、前のページの仕様で以降も問題を実装していく。

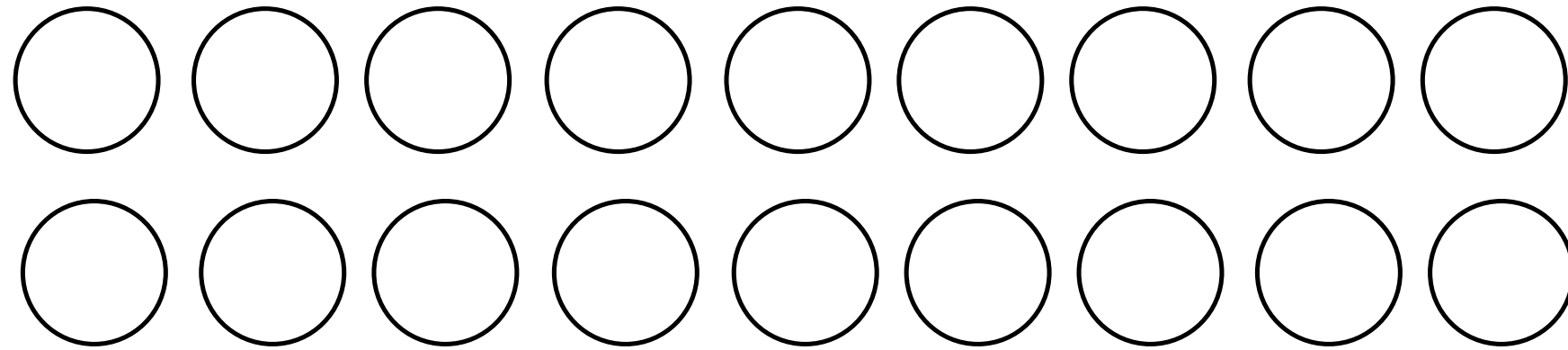
各  
問  
題

		選択肢	題
0-3	Q1	たのしい かなしい	きもち
	Q2	やさしい うれしい	きもち
	Q3	おもしろい つまらない	ほん
	Q4	あつい さむい	へや

# クリア



好きなシールを選ぼう



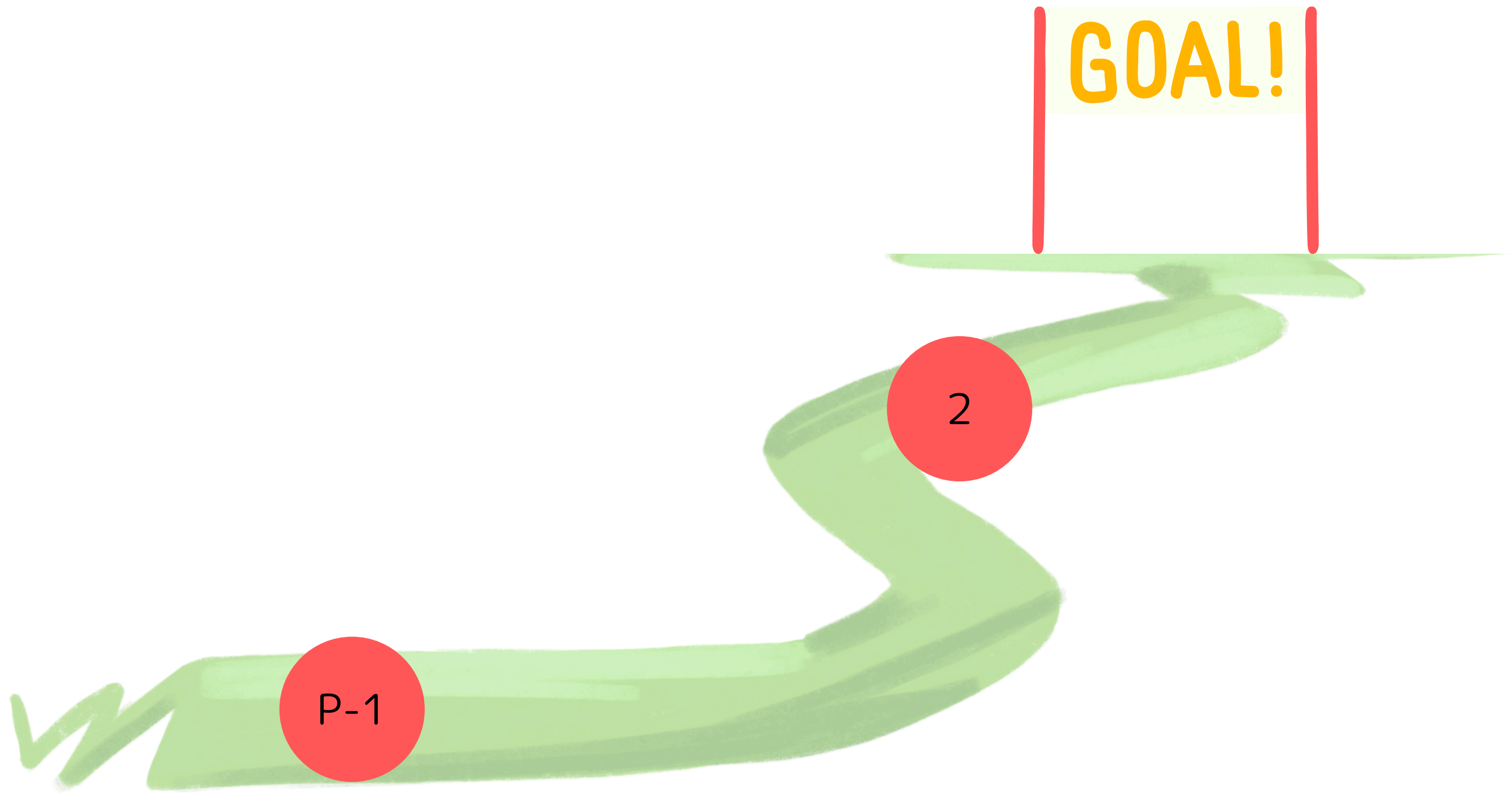
ホーム

次へ

クリア画面


国-P

「」のつくことは




問題選択  
画面

てんてんがつくとどんないみになるかな

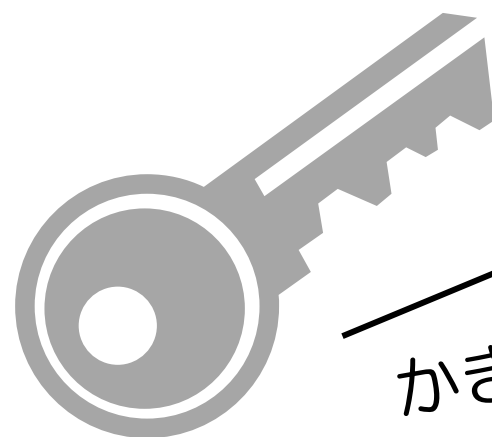


かき

てんてんをつけると



てんてんがつくとどんないみになるかな



かぎ

かぎ

国-P-1

「」のつくことば

Q1

最初に濁点のない言葉とそのイラストが表示され、ボタンを押すと濁点のついた言葉とイラストが表示される。濁点がつくだけで意味が変わる言葉があることを知る。

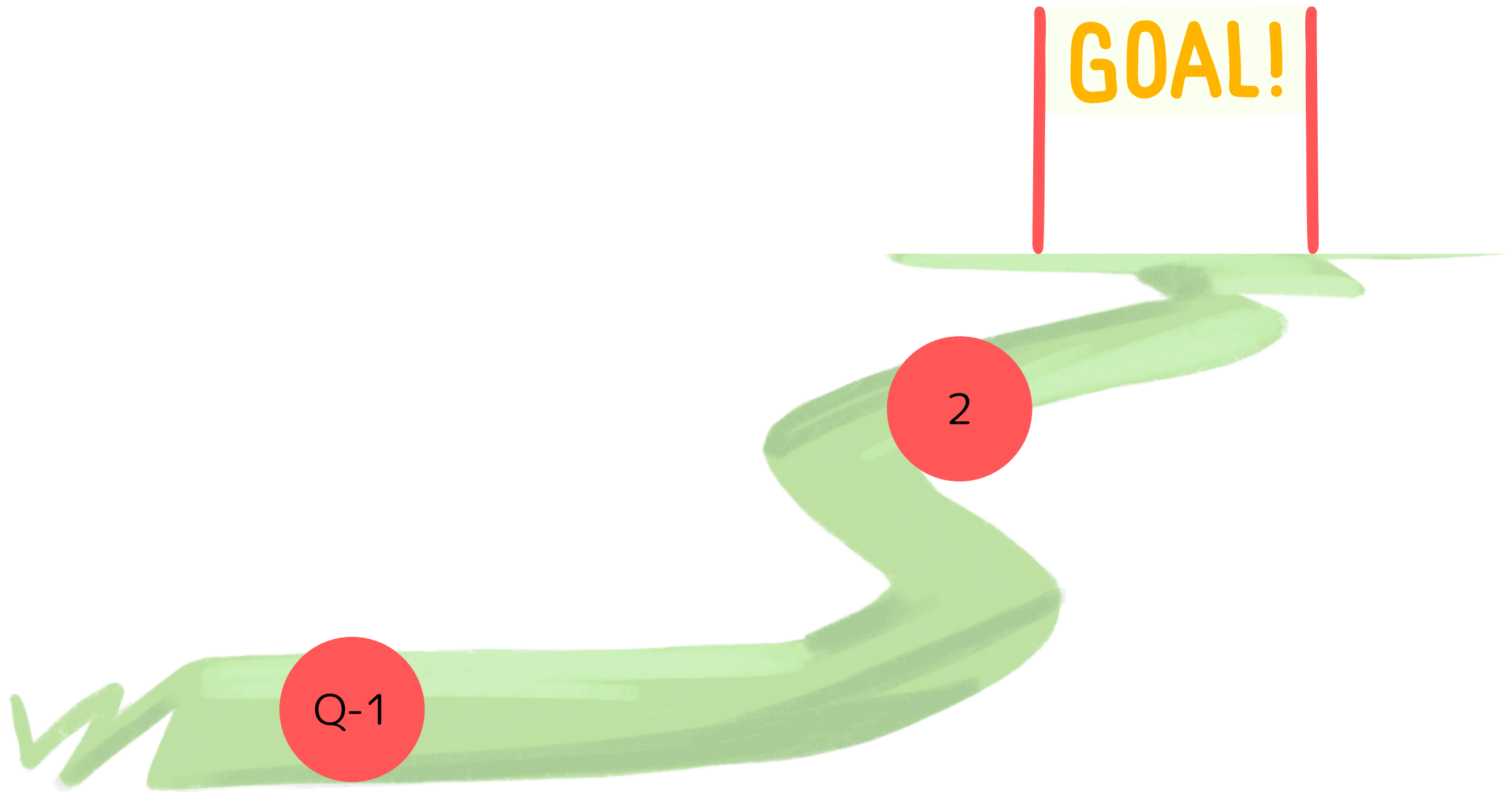
クリアすると上部のゲージの星が付き、次の問題へ

国-P「『〃』のつくことば」は、前のページの仕様で以降も問題を実装していく。

各 問 題	P-1	Q1	かき	かぎ	P-2	Q1	たい	だい
		Q2	さる	ざる		Q2	ふく	ふぐ
		Q3	こま	ごま		Q3	からす	がらす
		Q4	ふた	ぶた		Q4	くし	くじ
		Q5	まと	まど		Q5	きん	ぎん

国-Q

「っ」のつくことは



問題選択  
画面

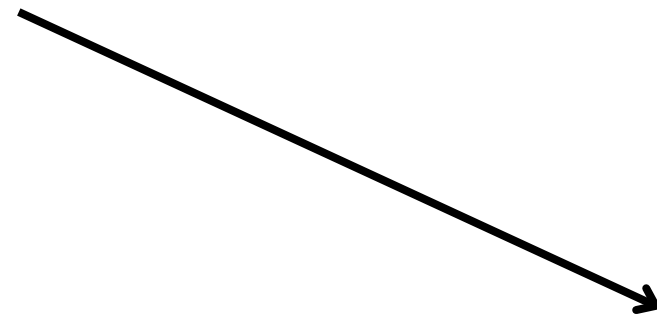
ちいさい「っ」のつくことば



国-Q-1

「っ」のつくことば

Q1



ちいさい「っ」のつくことば



きって♪

き っ て


イラストをタッチすると、左にイラスト、右にその名前がひらがなが出てきて読み上げる。それを聞いたらクリア。ちいさい「っ」を知る学習。

クリアすると上部のゲージの星が付き、次の問題へ

国-Q-1 「『っ』のつくことば」は、前のページの仕様で問題を実装していく。

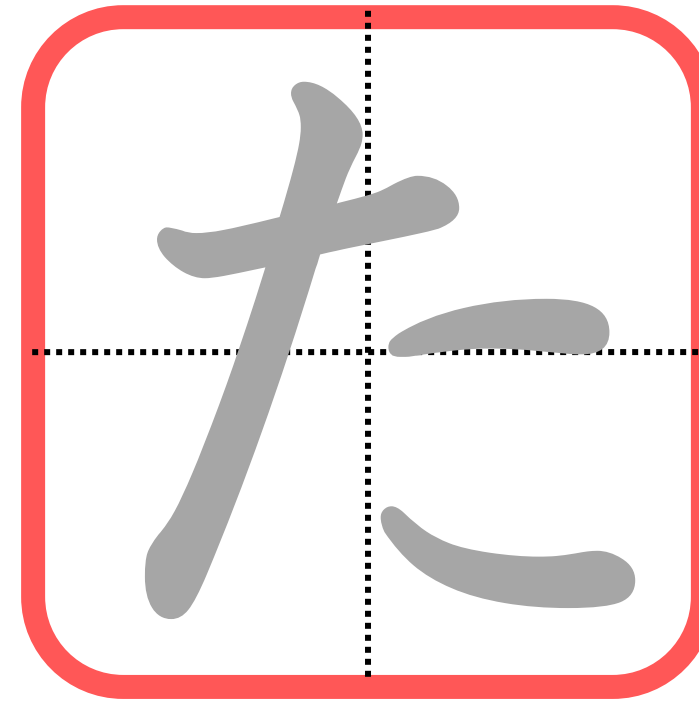
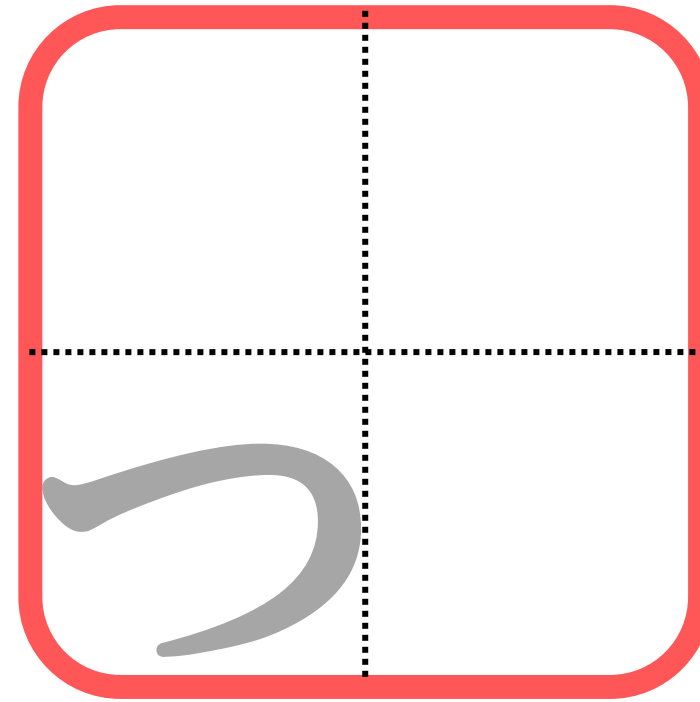


各 問 題	Q-1	Q1	きって
		Q2	ねっこ
		Q3	きつく
		Q4	よっと
		Q5	らっこ

ちいさい「っ」がつくことは



国-Q-2

「っ」のつくことは



Q1



はった♪

左にイラスト、右にその名前が薄くひらがなで出る。  
スピーカーのボタンをタッチすると、読み上げる。  
薄いひらがなをなぞり、名前を書けたらクリア。

クリアすると上部のゲージの星が付き、次の問題へ

国-Q-2「『っ』のつくことば」は、前のページの仕様で問題を実装していく。

各  
問  
題

Q-2 Q1 ばった

Q2 きっぷ

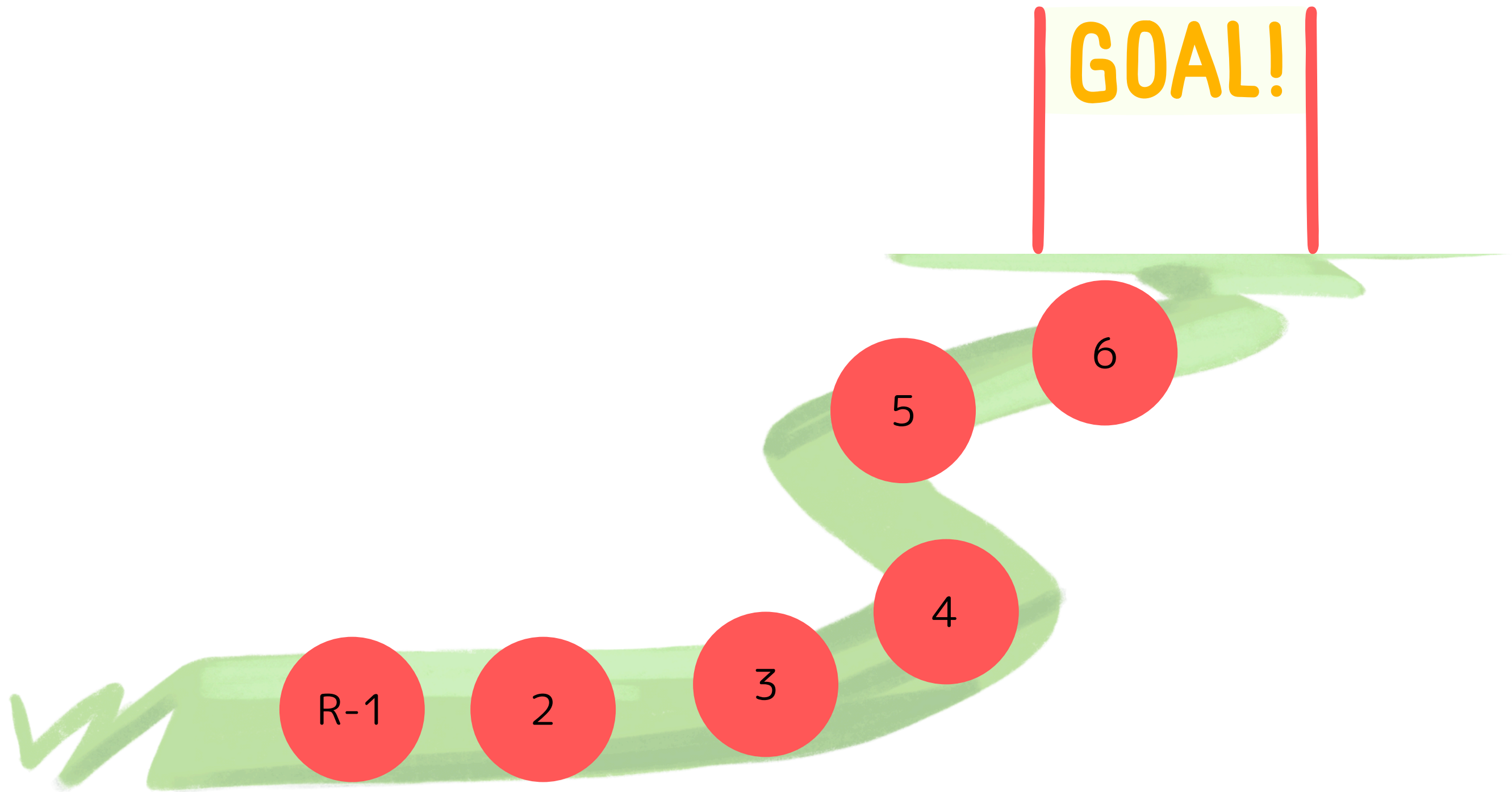
Q3 しっぽ

Q4 がっこう

Q5 らっぱ

国-R

のばすおん



問題選択  
画面

こえにだして よんでみよう



国-R-1

のばすおん

Q1

こえにだして よんでみよう



おばあさん♪



おばあさん

イラストをタッチすると、左にイラスト、右にその言葉がひらがなで出てきて読み上げる。それを聞いたらクリア。ひらがなには場合によって伸ばす音があることを知る学習。

クリアすると上部のゲージの星が付き、次の問題へ

国-R-1,2,3,4 「のぼすおん」は、前のページの仕様で問題を実装していく。

各  
問  
題

R-1 Q1 おばあさん  
Q2 おかあさん  
Q3 おじいさん  
Q4 おにいさん

R-2 Q1 すうじ  
Q2 ふうせん  
Q3 せんせい  
Q4 おねえさん

R-3 Q1 おとおさん  
Q2 いもうと  
Q3 おとうと  
Q4 ひこうき

R-4 Q1 おとおさん  
Q2 いもうと  
Q3 おとうと  
Q4 ひこうき

ただしいこたえをえらぼう



国-R-5

のばすおん



すいと



すいとう♪

Q1

1

イラストにあう正しい選択肢をえらぶ。  
どちらも同じ音だが、正しいひらがなでの表し方を学ぶ。

クリアすると上部のゲージの星が付き、次の問題へ

国-R-5,6「のばすおん」は、前のページの仕様で問題を実装していく。

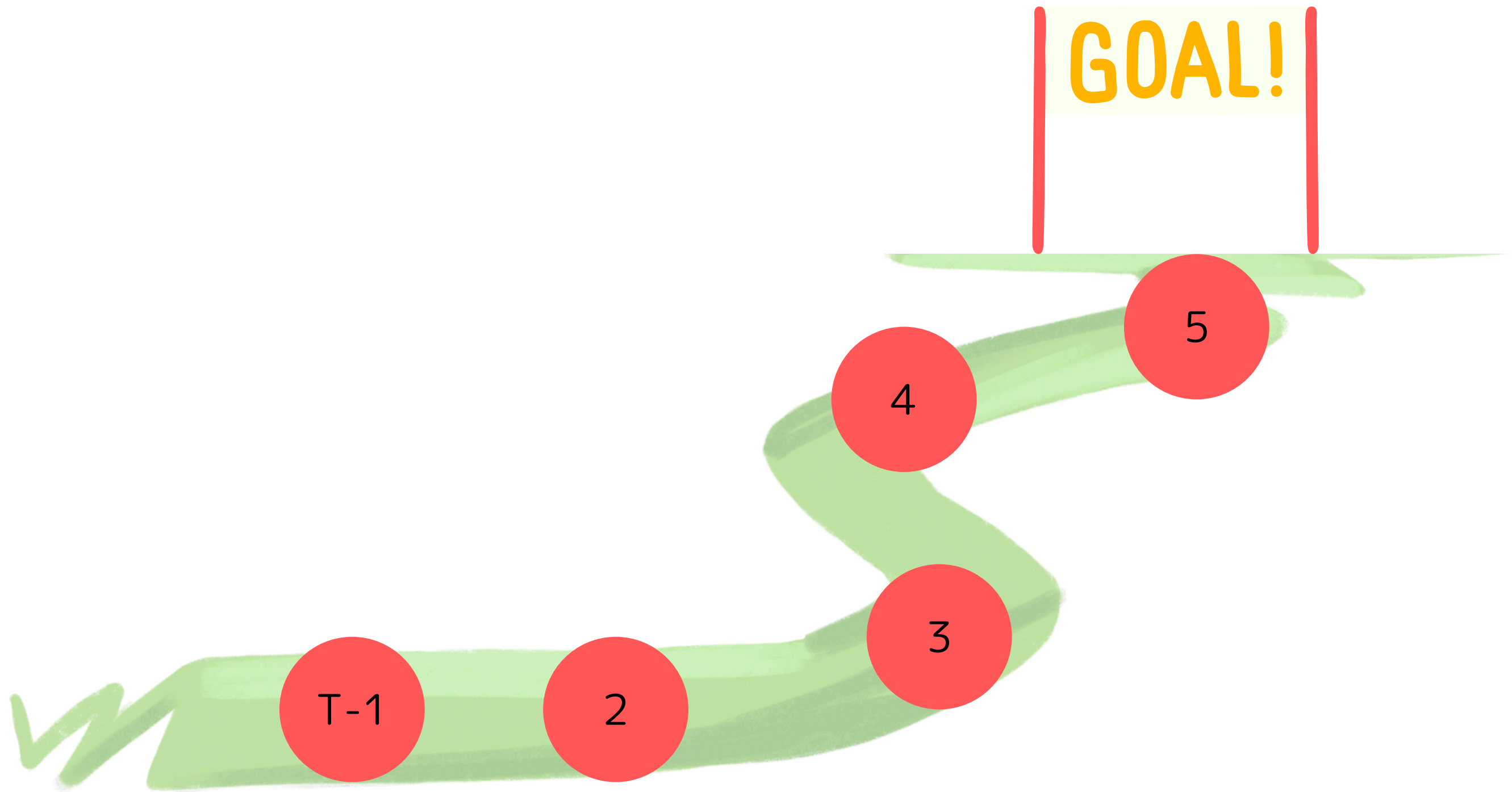
各  
問  
題

			選択肢	
R-5	Q1	すいとう	う or	お
	Q2	かきごうり	う	お
	Q3	こうろぎ	う	お
	Q4	おおだいこ	う	お

			選択肢	
R-6	Q1	おとうさん	う or	お
	Q2	どうろ	う	お
	Q3	ひこうき	う	お
	Q4	ろうそく	う	お

国-S

ちいさい「ゃ」「ゅ」「ょ」



問題選択  
画面

こえにだして よんでみよう



国-S-1

ちいさい  
「や」「ゆ」「よ」

Q1

こえにだして よんでみよう



おもちゃ♪



おもちゃ

イラストをタッチすると、左にイラスト、右にその言葉  
がひらがなで出てきて読み上げる。

それを聞いたらクリア。ひらがなの小さい「や」「ゆ」  
「よ」の読み方を知る。

クリアすると上部のゲージの星が付き、次の問題へ

国-S-1,2,3「小さい『や』『ゆ』『よ』」は、前のページの仕様で問題を実装していく。

各  
問  
題

S-1 Q1 おもちや  
Q2 あくしゆ  
Q3 きんぎよ  
Q4 でんしゃ  
Q5 としよかん

S-2 Q1 くじゃく  
Q2 ひやくえん  
Q3 はくしゆ  
Q4 ちゆうしゃ  
Q5 びょういん

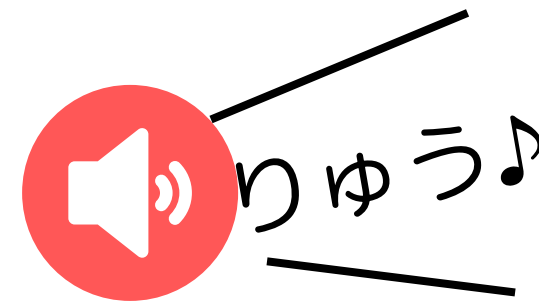
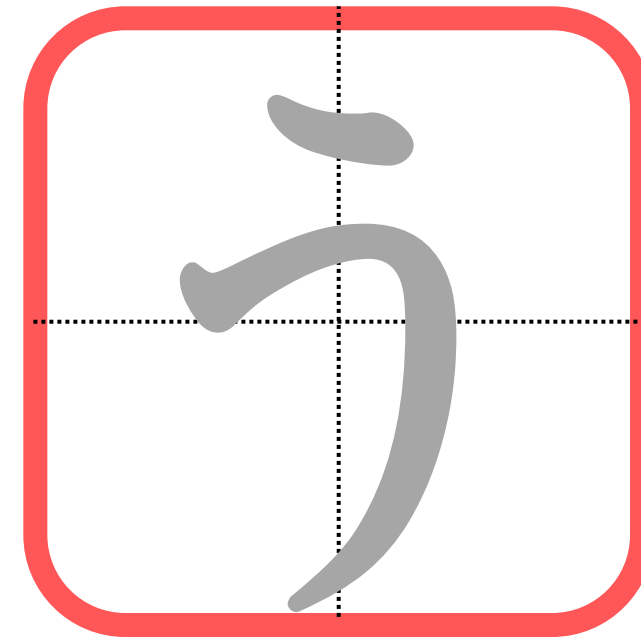



S-3 Q1 だちよう  
Q2 ひよう  
Q3 ぎようざ  
Q4 きゆうり  
Q5 ききゆう

ちいさい「ゃ」「ゅ」「ょ」をかこう



国-S-4

ちいさい  
「ゃ」「ゅ」「ょ」



Q1

左にイラスト、右にその名前が薄くひらがなで出る。  
スピーカーのボタンをタッチすると、読み上げる。  
薄いひらがなをなぞり、ひらがなを書けたらクリア。

クリアすると上部のゲージの星が付き、次の問題へ

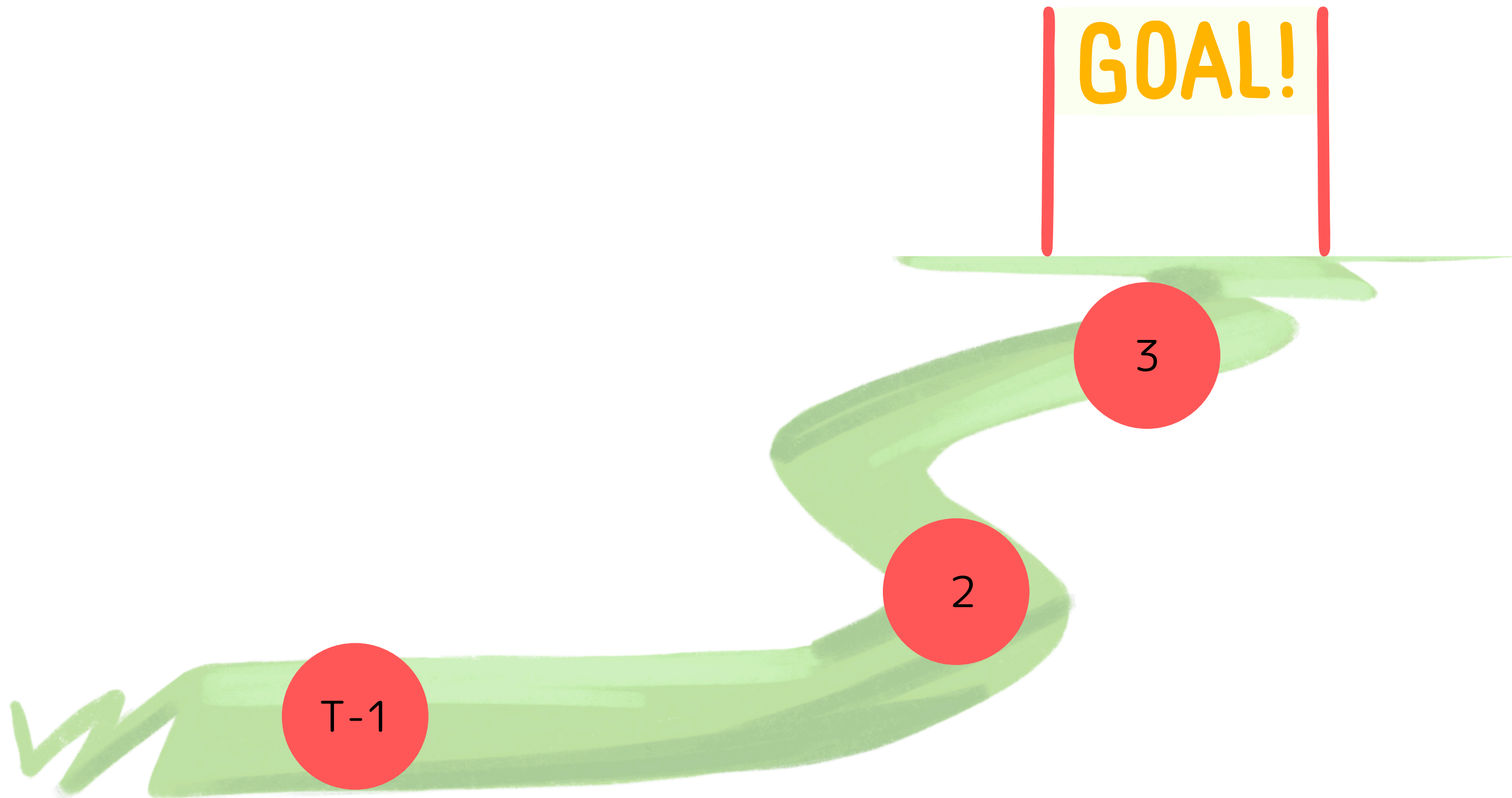
国-S-4,5「小さい『や』『ゆ』『よ』」は、前のページの仕様で問題を実装していく。

各  
問  
題

S-4 Q1	りゆう	S-5 Q1	しょうぎ
Q2	にんぎょう	Q2	しょくどう
Q3	ぎゅうにゅう	Q3	しょうがつ
Q4	じょうろ	Q4	じゅうえん
Q5	ほうちょう	Q5	しょうき

国-T

ただしいいかんじはどれ




問題選択  
画面

ただしいこたえを えらぼう



国-T-1

ただしいかんじを  
えらぼう



くりを



見

貝

つける

Q1

イラストにあう正しい選択肢をえらぶ。

クリアすると上部のゲージの星が付き、次の問題へ

国-T 「ただしい かんじは どれ」 は、 前のページの仕様で問題を実装していく。

各  
問  
題

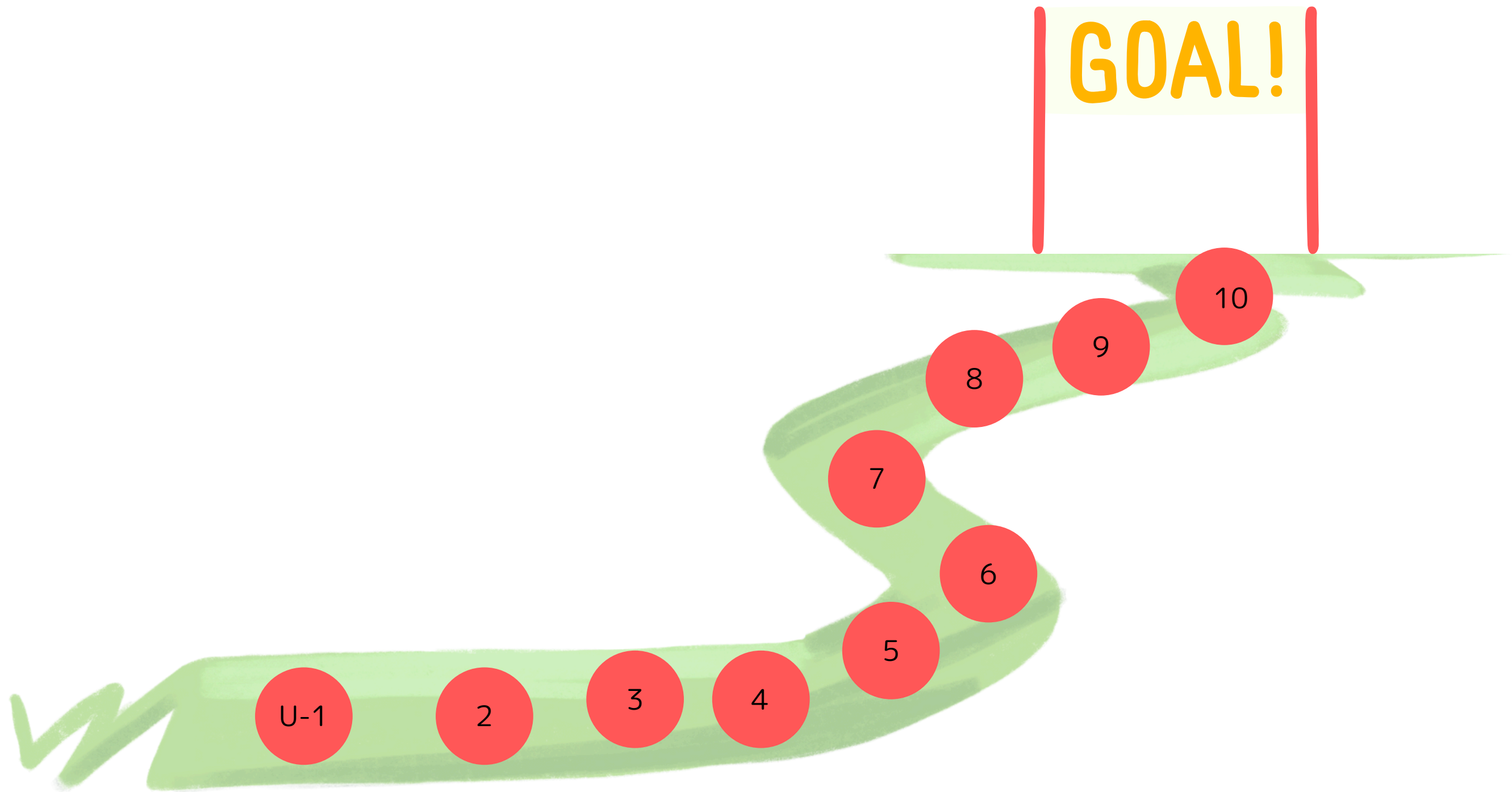
T-1 Q1	くりを見つける	見	<sup>選択肢</sup> or	貝
Q2	ほけんしつに入る	入		人
Q3	きれいな石	石		右
Q4	学校へいく	学		字

T-2 Q1	本をよむ	本	<sup>選択肢</sup> or	木
Q2	はやきおきる	早		草
Q3	玉を見つける	玉		王
Q4	犬をかう	犬		大

T-3 Q1	きのしたで休む	休	<sup>選択肢</sup> or	体
Q2	ちいさな虫	虫		足
Q3	となりの村	村		校
Q4	白いかみ	白		百

国-U

カタカナをかこう



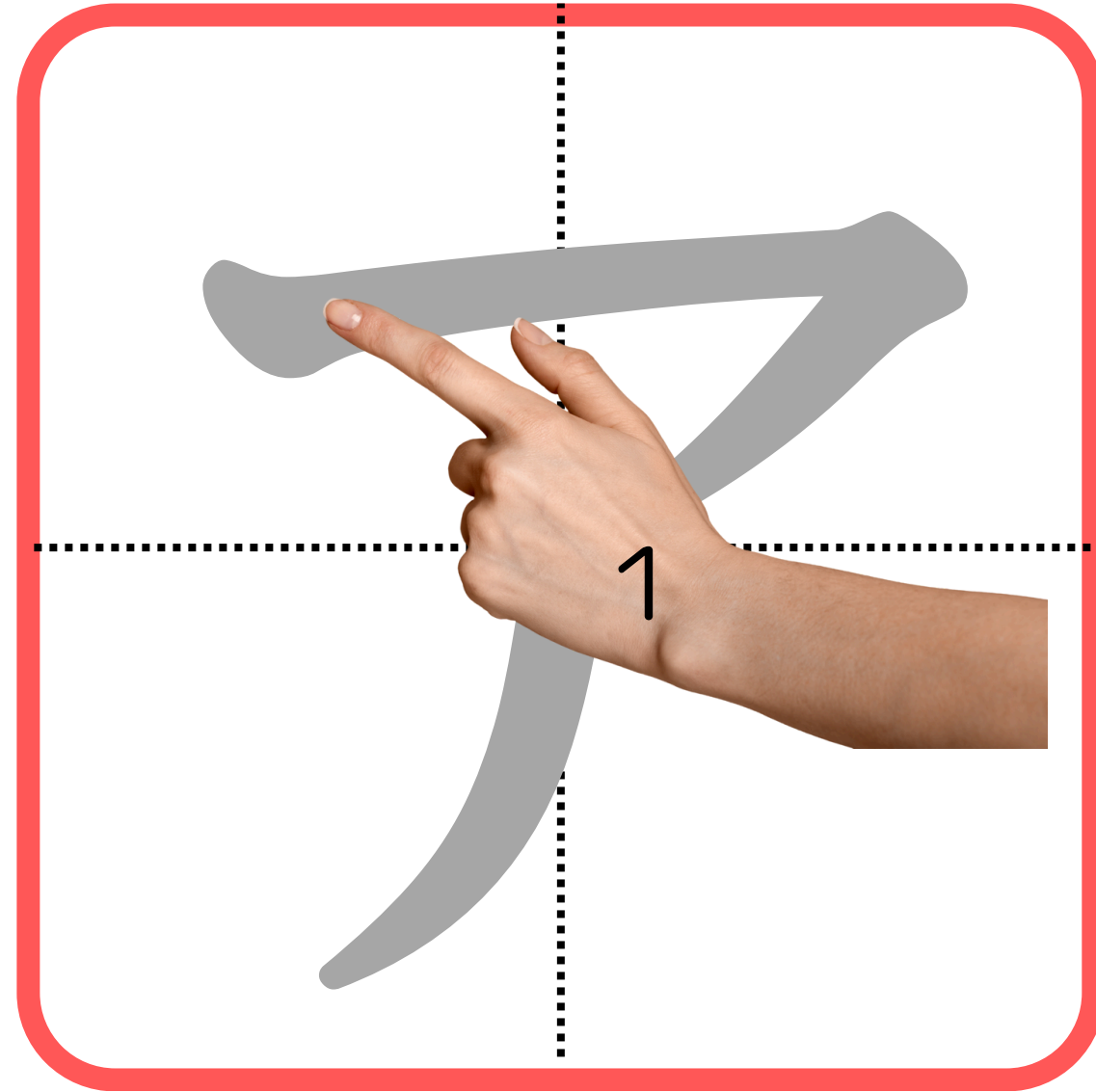


問題選択  
画面

カタカナをかこう



国-U-1

カタカナをかこう



Q1

カタカナをなぞれたらクリア  
カタカナを読み上げる音声ながれる。

クリアすると上部のゲージの星が付き、次のカタカナへ

国-U「カタカナをかこう」は、前のページの仕様で問題を実装していく。

各  
問  
題

U-1	Q1	ア	U-2	Q1	カ	U-3	Q1	サ	U-4	Q1	タ	U-5	Q1	ナ
	Q2	イ		Q2	キ		Q2	シ		Q2	チ		Q2	ニ
	Q3	ウ		Q3	ク		Q3	ス		Q3	ツ		Q3	ヌ
	Q4	エ		Q4	ケ		Q4	セ		Q4	テ		Q4	ネ
	Q5	オ		Q5	コ		Q5	ソ		Q5	ト		Q5	ノ
U-6	Q1	ハ	U-7	Q1	マ	U-8	Q1	ヤ	U-9	Q1	ラ	U-10	Q1	ワ
	Q2	ヒ		Q2	ミ		Q2	ユ		Q2	リ		Q2	ヲ
	Q3	フ		Q3	ム		Q3	ヨ		Q3	ル		Q3	ン
	Q4	ヘ		Q4	メ					Q4	レ			
	Q5	ホ		Q5	モ					Q5	ロ			