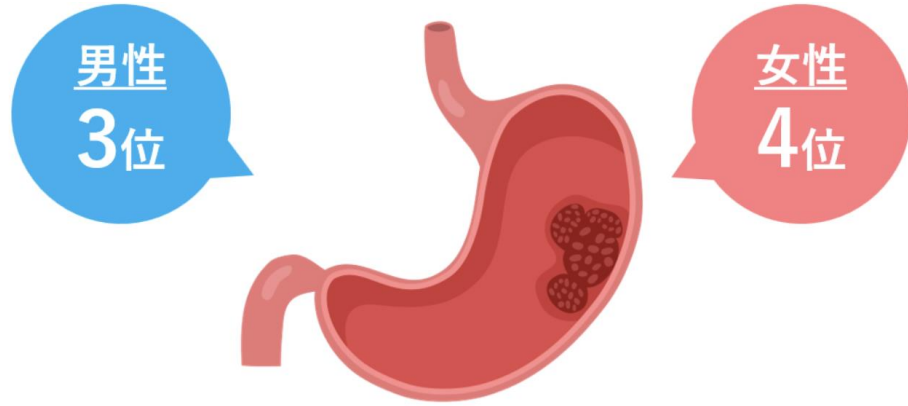
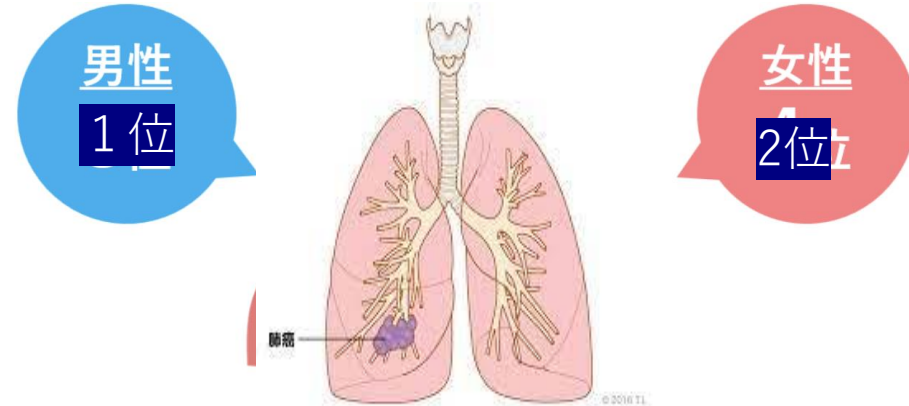


1. 胃がん死亡順位



2. 肺がん死亡順位



3. 教えている医者



4. 論文掲載情報



5.X線
(CEA)



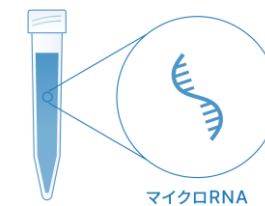
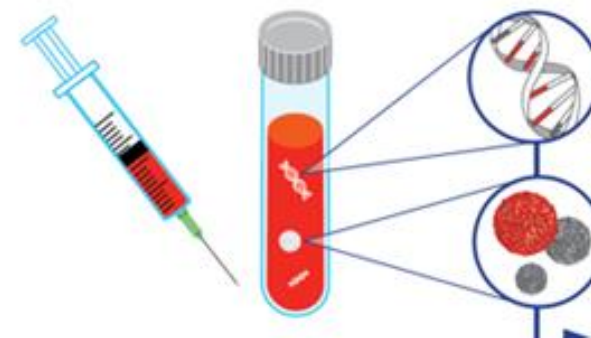
6.低線量CT



7.喀痰細胞診



8.マイクロRNA



←8と12の参考

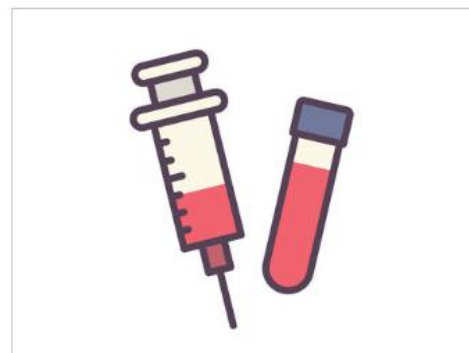
9.X線 (バリウム)



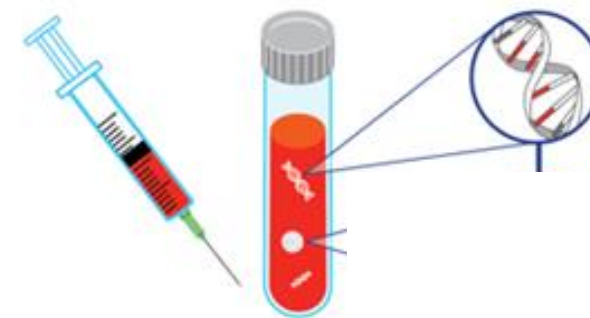
10.内視鏡検査



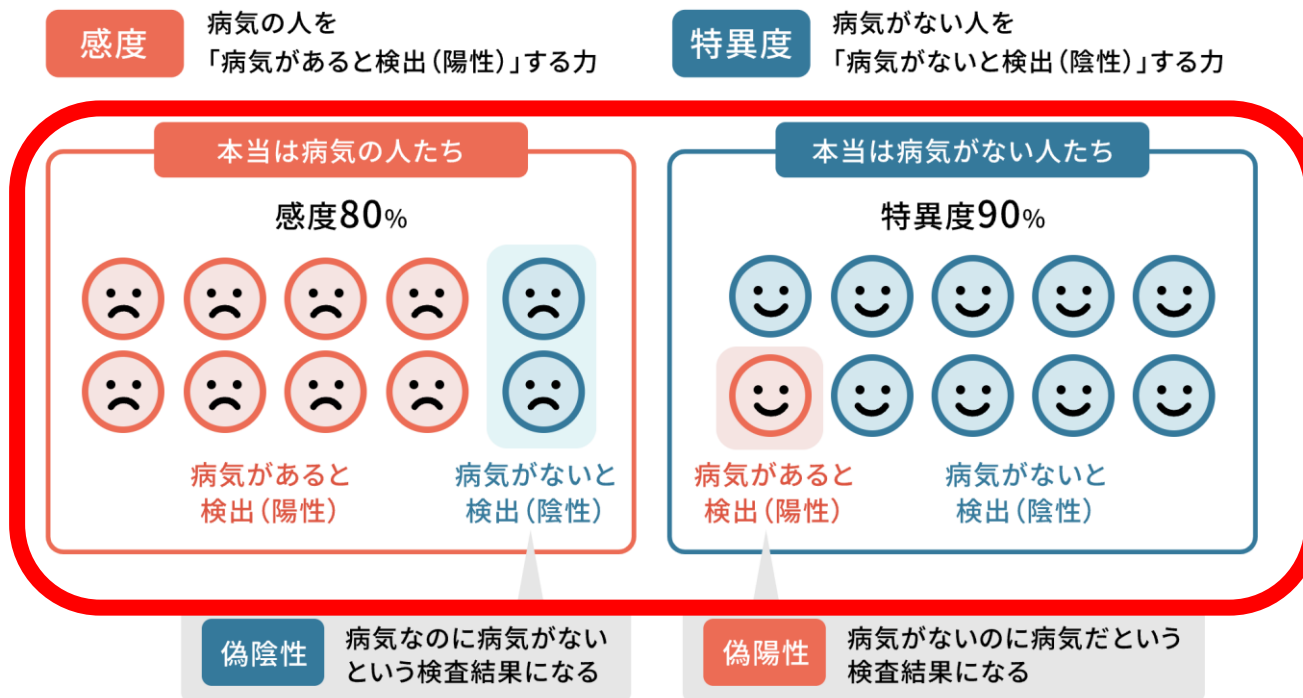
11.ABC検査



12. マイクロRNA



感度80%・特異度90%の検査の結果



mirxes

HOME 会社情報 製品・サービス 採用情報 お問い合わせ

検査方法のご案内

胃がん検出。腫瘍マーカーの検査から

胃がん検出。腫瘍マーカーの検査から

5年生存率できるのは、100人中、たった10人

胃がん検出。腫瘍マーカーの検査から

早期発見するには、どんな検査がある？

X線

5

CT

6

腫瘍マーカー

7

マイクロRNA

8

マイクロRNAは、遺伝子を制御するスイッチ

3

検査方法のご案内

検出できる腫瘍マーカー？

胃がん

13

検査方法のご案内

LUNGCheck™ (ランゲック)

8 + logo

でも、もっと早くママの人が分かったら (日本製薬)

検査方法

がん対策研究所

最新記事はこちら

mirxes

会社情報

製品・サービス

採用情報

お問い合わせ

mirxes

HOME 会社情報 製品・サービス 採用情報 お問い合わせ

検査方法のご案内

胃がん検出。腫瘍マーカーの検査から

胃がん検出。腫瘍マーカーの検査から

5年生存率できるのは、100人中、たった10人

胃がん検出。腫瘍マーカーの検査から

早期発見するには、どんな検査がある？

X線 (レントゲン)

9

内視鏡検査

10

ABC検査

11

マイクロRNA

12

マイクロRNAは、遺伝子を制御するスイッチ

3

検査方法のご案内

検出できる腫瘍マーカー？

胃がん

13

検査方法のご案内

GASTROcheck™ (ガストロチェック)

12 + logo

でも、もっと早くママの人が分かったら (日本製薬)

検査方法

がん対策研究所

最新記事はこちら

mirxes

会社情報


製品・サービス

採用情報

お問い合わせ

参考

Primary colors



PANTONE 3255 C
MIRXES Teal
HEX: #00C7C9
RGB: 0 199 201
CMYK: 69 0 27 0



PANTONE 282 C
MIRXES Dark Blue
HEX: #001F36
RGB: 0 31 54
CMYK: 95 79 50 61

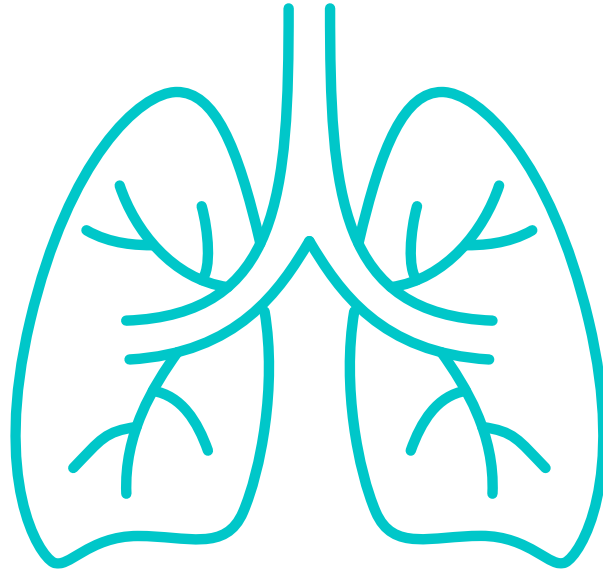


PANTONE N/A
White
HEX: #FFFFFF
RGB: 255 255 255
CMYK: 0 0 0 0

Secondary color



PANTONE 021 C
MIRXES Orange
HEX: #FF5200
RGB: 255 82 0
CMYK: 0 82 100 0



LUNG ClearTM
CLARITY IN ONE BLOOD DRAW

LUNG ClearTM
CLARITY IN ONE BLOOD DRAW



CLARITY IN ONE BLOOD DRAW
GASTRO ClearTM

CLARITY IN ONE BLOOD DRAW
GASTRO ClearTM